

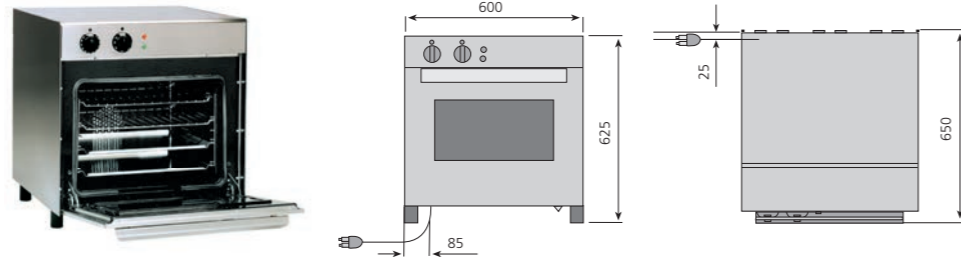
Horno a convección Horno gastronomía



HC-60

Horno a convección

- Horno a convección de dimensiones reducidas y grandes prestaciones.
- Cocción rápida y uniforme.
- Facilidad de uso y limpieza.
- Los paneles interiores son extraíbles para su limpieza.
- El doble vidrio panorámico se desmonta fácilmente para su limpieza.
- Incorpora sistema de ventilación para evitar cocciones demasiado húmedas.
- Iluminación interna.
- Regulación termostática hasta 275 °C.
- Temporizador contador desde 0 a 120 minutos.
- Dotación de 2 rejillas cromadas y 2 bandejas de aluminio (440 x 330 x 20 mm).



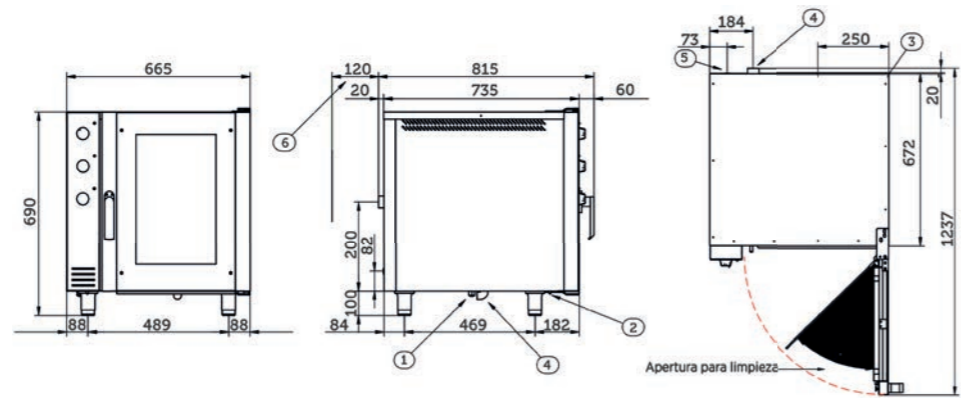
Modelo	Referencia	Medidas ext. (mm)	Medidas int. (mm)	Temporizador (minutos)	Temperatura máxima	Potencia (kW)	Tensión (V)	P.V.P. Euros €
HC-60	19002915	600 x 650 x 625	460 x 420 x 325	0-120	275 °C	2,5	220/1N - 50/60 Hz	1.162,00



HC-611

Horno gastronomía

- El horno eléctrico a convección edenox está diseñado para preparar con facilidad todas las tipologías de cocción más utilizadas en las cocinas modernas.
- Eficacia y simplicidad en el trabajo.
- Fiabilidad y durabilidad garantizada por el diseño de la cámara y la calidad de sus componentes.
- Panel de mandos completo que facilita las operaciones de trabajo.
- Permite controlar el tiempo, la temperatura y la humedad.
- Temperatura de trabajo de 50-250 °C
- La regulación de tiempo hasta un máximo de 120 minutos. Incorpora función de modo en continuo que permite que el horno funcione constantemente.
- Control de la humedad de 0, 20, 40, 60, 80 y 100%
- Distancia entre bandejas 65 mm
- Uniformidad de cocción garantizada independiente de las condiciones de carga.
- Alto rendimiento: potencia eléctrica 9,2 kW.
- Incorpora alarma fin de ciclo y micro de apertura puerta.
- Termostato de seguridad.
- Luz interior
- Motor con inversor de giro para garantizar una distribución homogénea de la temperatura en el interior de la cámara.



Modelo	Referencia	Capacidad	Potencia (kW)	Medidas int. (mm)	Medidas ext. (mm)	Tensión (V)	P.V.P. Euros €
HC-611	19043732	6 GN 1/1	9200	395 x 590 x 480	665 x 815 x 690	400/3N - 50/60 Hz	3.335,00

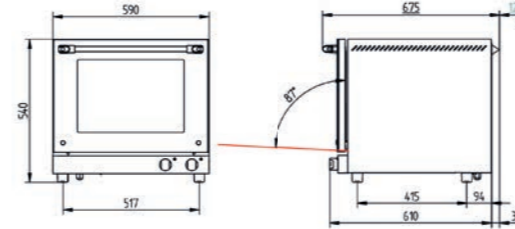
Horno panadería

Horno panadería


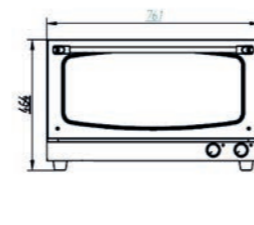
- Horno eléctrico de panadería ideal para panaderías y pastelerías que desean tener en un horno compacto con prestaciones como las de hornos de grandes dimensiones.
- Incorpora aislamiento de alta densidad para reducir el consumo eléctrico, fiabilidad y durabilidad de los componentes y calidez en la utilización del producto. Así mismo el cristal de la puerta tiene un muy bajo nivel de transmisión térmica lo que reduce las pérdidas de energía y una manipulación segura.
- Todos los componentes han sido testeados para asegurar la calidad del producto, conexiones eléctricas de seguridad, juntas embutidas, puertas y bisagras reforzadas, etc.
- Fabricado en acero inoxidable.
- Esquinas interiores redondeadas que permiten una excelente circulación del aire y una facilidad en la limpieza de la cámara.
- La distancia entre bandejas es de 80mm
- La regulación máxima en tiempo es de 0 a 60 minutos. Incorpora función de modo en continuo que permite que el horno funcione constantemente.
- La temperatura máxima de trabajo es 250°C
- El modelo HP-364 y HP-464 PLUS con motor con inversor de giro para garantizar una distribución homogénea de la temperatura en el interior de la cámara.
- HP-443: Incluye 4 bandejas de aluminio perforadas.
- HP-364: Incluye 3 parillas
- HP-464 PLUS: Incluye 4 parillas



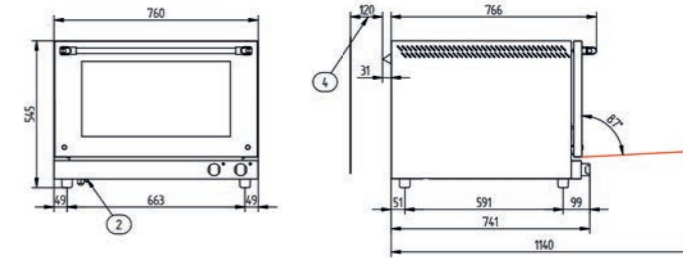
HP-443



HP-304



HP-464 PLUS



HP-464 PLUS

Modelo	Referencia	Capacidad (mm)	Potencia (kW)	Medidas int. (mm)	Medidas ext. (mm)	Tensión (V)	P.V.P. Euros €
HP-443	19042844	4 (430 x 340)	3100	450 x 340 x 345	590 x 675 x 540	220/1N - 50 Hz	700,00
HP-364	19042846	3 (600 x 400)	3900	620 x 450 x 270	760 x 800 x 465	220/1N - 50/60 Hz	1.328,00
HP-464 PLUS	19042847	4 (600 x 400)	6300	620 x 450 x 350	760 x 800 x 545	400/3N - 50/60 Hz	1.726,00



SH-8-430

Soporte para hornos

Modelo	Referencia	Medidas (mm)	Nº bandejas	Para instalar en modelos	P.V.P. Euros €
SH-8-430	19044722	590 x 580 x 850	8	Para modelos HP-443	392,00
SH-8-640	19044723	750 x 700 x 850	8	Para modelos HP-364 y HP-464 PLUS	460,00
SH-10-611	19044724	625 x 550 x 850	10	Para modelos HC-611	626,00