

BRAZOS TRITURADORES



CINCO GAMAS A LA VANGUARDIA DE LA INNOVACIÓN

Cualquiera que sea su tamaño, los brazos trituradores de Robot-Coupe pueden triturar, mezclar, emulsionar, montar claras, o amasar las preparaciones en un abrir y cerrar de ojos. Sus prestaciones en lo referente a higiene, sencillez de uso, polivalencia, longevidad y rentabilidad hacen de ellos los mejores del mercado.



BRAZOS TRITURADORES

ERGONOMÍA

Asa ergonómica para mayor comodidad de uso.

RENDIMIENTO

Motorización reforzada: + 20 % para una máquina cada vez más eficaz.
Mayor eficacia para optimizar el tiempo de trituración.

LONGEVIDAD

Construcción robusta gracias al bloque del motor de acero inoxidable.

INNOVACIÓN



CAMPANA INOXIDABLE



HIGIENE

Campana y cuchilla de acero inoxidable desmontables para facilitar la limpieza y el mantenimiento.



En los modelos MP V.V. y MP Combi, el botón de velocidad variable es aún más ergonómico para mejorar la comodidad de empleo.

INNOVACIÓN



ERGONOMÍA

Uña del bloque del motor que puede utilizarse como punto de apoyo y pivote sobre el reborde de una olla para facilitar su manipulación.

Nuevo sistema de recogida del cable de alimentación para guardarlo más fácilmente y optimizar su duración de vida útil.

SAT: CABLE DE ALIMENTACIÓN DESMONTABLE*

- 1 **Nuevo sistema patentado "Easy Plug"** que facilita el reemplazo del cable en caso de reparación de SAT.
- 2 **Indicador luminoso de tensión:** detección rápida en caso de defecto del cable de alimentación. El indicador se enciende si el cable no está dañado y correctamente conectado de ambos lados (Enchufe mural y easy plug).



* En los modelos: MP 350 Ultra, MP 350 V.V. Ultra, MP 450 Ultra, MP 450 V.V. Ultra, MP 550 Ultra, MP 600 Ultra, MP 800 Turbo, MP 350 Combi Ultra, MP 450 Combi Ultra, MP 450 FW Ultra, MP 450 XL FW Ultra.



SOPAS



SALSAS



COULIS



**ESPECIAL PARA
ESPUMAS**



Herramienta Aeromix disponible en la gama Mini y Micromix.

DESCUBRA NUESTROS SOPORTES MARMITAS PARA UN TRABAJO SIN FATIGA

Page 132



BRAZOS TRITURADORES

MINI

Mini MP

Ver la página 128



220 W
MicroMix®

240 W
Mini MP
160 V.V.

270 W
Mini MP
190 V.V.

290 W
Mini MP
240 V.V.

COMPACTO

CMP

Ver la página 130



310 W
CMP 250
V.V.

350 W
CMP 300
V.V.

400 W
CMP 350
V.V.

15 litros 30 litros 45 litros

GRANDE

MP

Ver la página 133



440 W
MP 350
Ultra

500 W
MP 450
Ultra

750 W
MP 550
Ultra

850 W
MP 600
Ultra

1000 W
MP 800
Turbo

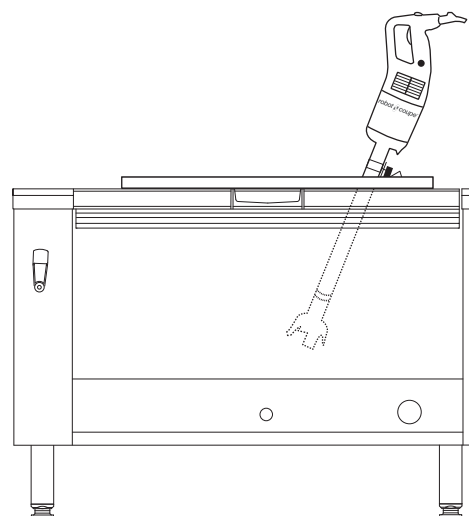
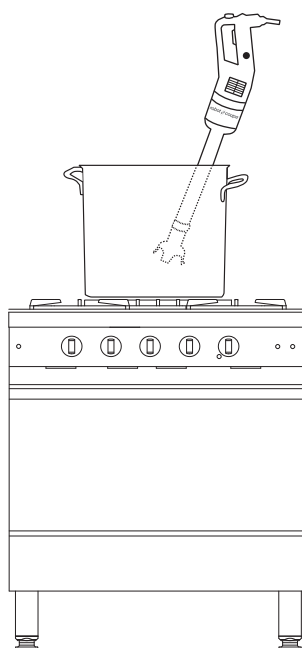

50 litros 100 litros 200 litros 300 litros 400 litros

Especial para
espumas

Especial para pequeñas
preparaciones

Especial para
restauración

Especial para uso intensivo
Colectividades / Catering



COMBI

MINI MP - CMP - MP Ultra - MP FW Ultra

Ver la página 137

							
190 mm	185 mm	250 mm	220 mm	350 mm	280 mm	450 mm	
270 W Mini MP 190 Combi	290 W Mini MP 240 Combi	310 W CMP 250 Combi	350 W CMP 300 Combi	440 W MP 350 Combi	500 W MP 450 Combi Ultra	500 W MP 450 FW Ultra	500 W MP 450 XL FW Ultra
		15 litros	30 litros	50 litros	100 litros	100 litros	100 litros
Especial para pequeñas preparaciones		Especial para restauración		Especial para uso intensivo Colectividades / Catering			

LIMPIEZA

Cuchilla y campana fáciles de desmontar.



En el marco del enfoque del HACCP (Hazard Analysis and Critical Control Point), aconsejamos a los usuarios almacenar, después de su limpieza, la campana y la cuchilla en una cámara frigorífica.

COMODIDAD DE USO

Soportes de ollas fáciles de utilizar para trabajar sin fatiga

- 1 soporte de olla inoxidable universal:**
 - Para fijar sobre el borde de la olla
- 3 soportes marmita ajustables de acero inoxidable**
 - Del diámetro de la olla: 330 a 650 mm
 - Del diámetro de la olla: 500 a 1000 mm
 - Del diámetro de la olla: 850 a 1300 mm



MICROMIX®

La mejor elección de los chefs. ¡Unos segundos bastan para realizar una emulsión perfecta!

RENDIMIENTO

Diseño de la campana estudiado para una gran rapidez de ejecución. Aparato potente y silencioso.

ROBUSTEZ

Tubo, campana, bloque del motor y herramientas totalmente inoxidable.

ERGONOMÍA

Variador de velocidad fácilmente accesible y preciso. Cable espiral extensible para una manipulación más fácil. Longitud máxima de 1300 mm. Ideal para usar antes del servicio a las mesas.

HIGIENE

Desmontaje del tubo y las herramientas para una limpieza fácil. Almacenamiento práctico del triturador y sus herramientas.



INNOVACIÓN

AEROMIX

Herramienta patentada diseñada especialmente para realizar espumas instantáneas y voluminosas con una duración excelente en el plato.



CUCHILLA

Realización de todas las sopas y salsas en pequeñas cantidades.



¡UNOS SEGUNDOS BASTAN PARA REALIZAR UNA ESPUMA PERFECTA!





Soporte mural



MicroMix®

Potencia	220 W
Voltaje	Monofásico 230 V
Velocidad	1500 rpm - 14 000 rpm
Cuchilla y tubo	Longitud 165 mm - totalmente inoxidable
Cuchilla desmontable	✓
Pie desmontable	✓
Dimensiones	Longitud 430 mm, Ø 61 mm
Peso bruto	1,4 kg
Accesorios	Aeromix inoxidable - Incluido Soporte mural - Incluido



Paquete especial de comercialización para presentar 6 MicroMix en la tienda

	Ref.	Unidad de venta	€/pieza	Acondicionado	€/pieza
Micromix 230V/50/1	34900	1	205	1	205
Paquete de 6 Micromix 230V/50/1	34950	1	200	6	1 200



GAMA MINI

¡Minitamaño y maxi rendimiento!
Especial para salsas, emulsiones y preparaciones pequeñas.

FORMA DEL ASA

Para un buen agarre del aparato y un trabajo sin fatiga.



Cuchilla y tubo de acero inoxidable desmontables para una higiene perfecta.



Cuchilla diseñada para una calidad de trituración óptima.

CAMPANA
INOXIDABLE



BOTÓN DE VELOCIDAD VARIABLE

Para un ajuste fácil y visual.

BLOQUE DEL MOTOR DE ACERO INOXIDABLE

Para una mayor longevidad del aparato.

INNOVACIÓN

AEROMIX

Herramienta patentada diseñada especialmente para realizar espumas instantáneas y voluminosas con una duración excelente en el plato.



CUCHILLA



AEROMIX

Especial para espumas





Mini MP 160 V.V.

Potencia	240 W
Voltaje	Monofásico 230 V
Velocidad	2000 rpm - 12 500 rpm
Cuchilla, campana y tubo	Longitud 160 mm - totalmente inoxidable
Cuchilla desmontable	✓
Campana desmontable	No
Pie desmontable	✓
Dimensiones	Longitud 455 mm, Ø 78 mm
Peso bruto	2,4 kg
Accesorios	Aeromix inoxidable - Incluido Soporte mural - Incluido

Mini MP 190 V.V.

Potencia	270 W
Voltaje	Monofásico 230 V
Velocidad	2000 rpm - 12 500 rpm
Cuchilla, campana y tubo	Longitud 190 mm - totalmente inoxidable
Cuchilla desmontable	✓
Campana desmontable	✓
Pie desmontable	✓
Dimensiones	Longitud 485 mm, Ø 78 mm
Peso bruto	2,5 kg
Accesorios	Aeromix inoxidable - Incluido Soporte mural - Incluido

Mini MP 240 V.V.

Potencia	290 W
Voltaje	Monofásico 230 V
Velocidad	2000 rpm - 12 500 rpm
Cuchilla, campana y tubo	Longitud 240 mm - totalmente inoxidable
Cuchilla desmontable	✓
Campana desmontable	✓
Pie desmontable	✓
Dimensiones	Longitud 535 mm, Ø 78 mm
Peso bruto	2,5 kg
Accesorios	Aeromix inoxidable - Incluido Soporte mural - Incluido

Elija su modelo:

Mini MP 160 V.V.	Ref.	€
Mini MP 160 V.V. 230V/50/1	34740	245

Mini MP 190 V.V.	Ref.	€
Mini MP 190 V.V. 230V/50/1	34750	275

Mini MP 240 V.V.	Ref.	€
Mini MP 240 V.V. 230V/50/1	34760	305



Función Batidor de varillas Mini MP 190 Combi

Ver la página 138



Función Batidor de varillas Mini MP 240 Combi

Ver la página 138

GAMA COMPACTA CMP

Compacta, Manipulable, Productiva.
Especial para la restauración

POTENCIA

Motorización reforzada

(+15 %) para ofrecer una máquina cada vez más eficaz.



RENDIMIENTO

Calidad de trituración óptima que ofrece una excelente fineza del producto acabado en un mínimo de tiempo.

INNOVACIÓN



CAMPANA
INOXIDABLE

HIGIENE

Campana y cuchilla de acero inoxidable desmontables para facilitar la limpieza y el mantenimiento.

ERGONOMÍA

Aparato compacto, ligero y fácil de manipular.

COMODIDAD

Velocidad variable para preparaciones elaboradas que facilita el uso del aparato.





Soporte mural



Soporte mural



Soporte mural

CMP 250 V.V.

Potencia	310 W
Voltaje	Monofásico 230 V
Velocidad	2300 a 9600 rpm autorregulable
Cuchilla, campana y tubo	Longitud 250 mm - totalmente inoxidable
Cuchilla desmontable	✓
Campana desmontable	✓
Pie desmontable	No
Dimensiones	Longitud 650 mm, Ø 94 mm
Peso bruto	3,9 kg
Accesorios	Soporte mural inoxidable Incluido

CMP 300 V.V.

Potencia	350 W
Voltaje	Monofásico 230 V
Velocidad	2300 a 9600 rpm autorregulable
Cuchilla, campana y tubo	Longitud 300 mm - totalmente inoxidable
Cuchilla desmontable	✓
Campana desmontable	✓
Pie desmontable	No
Dimensiones	Longitud 660 mm, Ø 94 mm
Peso bruto	3,9 kg
Accesorios	Soporte mural inoxidable Incluido

CMP 350 V.V.

Potencia	400 W
Voltaje	Monofásico 230 V
Velocidad	2300 a 9600 rpm autorregulable
Cuchilla, campana y tubo	Longitud 350 mm - totalmente inoxidable
Cuchilla desmontable	✓
Campana desmontable	✓
Pie desmontable	No
Dimensiones	Longitud 700 mm, Ø 94 mm
Peso bruto	4,1 kg
Accesorios	Soporte mural inoxidable Incluido

Elija su
modelo:

CMP 250 V.V.	Ref.	€
CMP 250 V.V. 230V/50/1	34240A	315

CMP 300 V.V.	Ref.	€
CMP 300 V.V. 230V/50/1	34230A	400

CMP 350 V.V.	Ref.	€
CMP 350 V.V. 230V/50/1	34250A	435



Función Batidor de varillas

CMP 250 Combi

Ver la página 139



Función Batidor de varillas

CMP 300 Combi

Ver la página 139

SOPORTES MARMITA MP/CMP

Los soportes marmita reducen los riesgos de TME, facilitan el trabajo de los usuarios y mejoran el control de la preparación.

Estos modelos permiten inclinar el aparato sin esfuerzos o dejarlo trabajar de manera autónoma.

Son íntegramente de acero inoxidable y desmontables, lo que facilita su limpieza y su empleo.

1 Soporte marmita universal:

Se adapta fácilmente a todos los diámetros de marmitas.



2 Soportes marmita ajustables:

Hay tres soportes marmita disponibles opcionalmente que se adaptan al tamaño de la marmita:

- Diámetro de marmita de 330 mm a 650 mm.
- Diámetro de marmita de 500 mm a 1 000 mm.
- Diámetro de marmita de 850 mm a 1 300 mm.



Soportes marmita de acero inoxidable

1 soporte marmita de acero inoxidable universal 1	Ref.	€
Para fijar sobre el borde de la marmita	27358	75
3 soportes marmita inoxidables ajustables 2	Ref.	€
Para marmita de diámetro de 330 a 650 mm	27363	242
Para marmita de diámetro de 500 a 1 000 mm	27364	252
Para marmita de diámetro de 850 a 1 300 mm	27365	270



GAMA GRANDE MP ULTRA

¡Aún más eficaz y ergonómico!

ERGONOMÍA

Asa ergonómica para mayor comodidad de uso.

RENDIMIENTO

Motorización reforzada: +20 %
para una máquina cada vez más eficaz.
Mayor eficacia para optimizar el tiempo de trituración.

LONGEVIDAD

Construcción robusta gracias al bloque del motor de acero inoxidable.



En los modelos MP V.V. y MP Combi, el botón de velocidad variable es aún más ergonómico para mejorar la comodidad de empleo.

INNOVACIÓN



ERGONOMÍA

Uña en el bloque del motor que puede utilizarse como punto de apoyo y pivote sobre el reborde de una olla para facilitar su manipulación y ofrecer una gran comodidad de trabajo.

Nuevo sistema de recogida del cable de alimentación para guardarlo más fácilmente y optimizar la duración de su vida útil.

INNOVACIÓN



HIGIENE

Campana y cuchilla de acero inoxidable desmontables para facilitar la limpieza y el mantenimiento.

SAT: CABLE DE ALIMENTACIÓN DESMONTABLE*

- 1 **Nuevo sistema patentado “Easy Plug”** que facilita el reemplazo del cable en caso de intervención del SAT.
- 2 **Indicador luminoso de tensión:** detección rápida en caso de defecto del cable de alimentación. El indicador se enciende si el cable no está dañado y correctamente conectado de ambos lados (Enchufe mural y easy plug).



NUEVO



* En los modelos: MP 350 Ultra, MP 350 V.V. Ultra, MP 450 Ultra, MP 450 V.V. Ultra, MP 550 Ultra, MP 600 Ultra, MP 800 Turbo, MP 350 Combi Ultra, MP 450 Combi Ultra, MP 450 FW Ultra, MP 450 XL FW Ultra.



Soporte mural

MP 350 Ultra

Potencia	440 W
Voltaje	Monofásico 230 V
Velocidad	9500 rpm
Cuchilla, campana y tubo	Longitud 350 mm - Totalmente inoxidable
Cuchilla desmontable	✓
Campana desmontable	✓
Pie desmontable	No
Easy Plug	✓
Dimensiones	Longitud 740 mm, Ø 125 mm
Peso bruto	6,2 kg
Accesorios	Soporte mural inoxidable - Incluido



Soporte mural

MP 350 Ultra V.V.

Potencia	440 W
Voltaje	Monofásico 230 V
Velocidad	1500 a 9000 rpm autorregulada
Cuchilla, campana y tubo	Longitud 350 mm - Totalmente inoxidable
Cuchilla desmontable	✓
Campana desmontable	✓
Pie desmontable	No
Easy Plug	✓
Dimensiones	Longitud 740 mm, Ø 125 mm
Peso bruto	6,4 kg
Accesorios	Soporte mural inoxidable - Incluido

Elija su modelo:

MP 350 Ultra	Ref.	€
MP 350 Ultra 230V/50/1	34800L	435

MP 350 Ultra V.V.	Ref.	€
MP 350 V.V. Ultra 230V/50/1	34840L	465



Función Batidor de varillas

MP 350 Combi Ultra

Ver la página 140



Soporte mural

MP 450 Ultra

Potencia	500 W
Voltaje	Monofásico 230 V
Velocidad	9500 rpm
Cuchilla, campana y tubo	Longitud 450 mm - Totalmente inoxidable
Cuchilla desmontable	✓
Campana desmontable	✓
Pie desmontable	No
Easy Plug	✓
Dimensiones	Longitud 840 mm, Ø 125 mm
Peso bruto	6,3 kg
Accesorios	Soporte mural inoxidable - Incluido

Elija su
modelo:

MP 450 Ultra	Ref.	€
MP 450 Ultra 230V/50/1	34810L	460



Soporte mural

MP 450 Ultra V.V.

Potencia	500 W
Voltaje	Monofásico 230 V
Velocidad	1500 a 9000 rpm autorregulada
Cuchilla, campana y tubo	Longitud 450 mm - Totalmente inoxidable
Cuchilla desmontable	✓
Campana desmontable	✓
Pie desmontable	No
Easy Plug	✓
Dimensiones	Longitud 840 mm, Ø 125 mm
Peso bruto	6,5 kg
Accesorios	Soporte mural inoxidable - Incluido

MP 450 Ultra V.V.	Ref.	€
MP 450 V.V. Ultra 230V/50/1	34850L	490



Función Batidor de varillas

MP 450 Combi Ultra

Ver la página 140

BRAZOS TRITURADORES



Soporte mural

MP 550 Ultra



Soporte mural

MP 600 Ultra



Soporte mural

MP 800 Turbo

Potencia	750 W
Voltaje	Monofásico 230 V
Velocidad	9000 rpm
Cuchilla, campana y tubo	Longitud 550 mm - Totalmente inoxidable
Cuchilla desmontable	✓
Campana desmontable	✓
Pie desmontable	No
Asa doble	No

Electronic booster system No

Easy Plug	✓
Dimensiones	Longitud 940 mm, Ø 125 mm
Peso bruto	6,6 kg

Accesorios Soporte mural inoxidable **Incluido**

Elija su modelo:

MP 550 Ultra	Ref.	€
MP 550 Ultra 230V/50/1	34820L	635

Potencia	850 W
Voltaje	Monofásico 230 V
Velocidad	9500 rpm
Cuchilla, campana y tubo	Longitud 600 mm - Totalmente inoxidable
Cuchilla desmontable	✓
Campana desmontable	✓
Pie desmontable	No
Asa doble	No

No

Easy Plug	✓
Dimensiones	Longitud 980 mm, Ø 125 mm
Peso bruto	7,4 kg

Accesorios Soporte mural inoxidable **Incluido**

MP 600 Ultra	Ref.	€
MP 600 Ultra 230V/50/1	34830L	875

Potencia	1000 W
Voltaje	Monofásico 230 V
Velocidad	9500 rpm
Cuchilla, campana y tubo	Longitud 740 mm - Totalmente inoxidable
Cuchilla desmontable	✓
Campana desmontable	✓
Pie desmontable	No
Asa doble	Ergonómica, diseñada para mayor comodidad de uso y para facilitar el desplazamiento
Electronic booster system	Dispositivo electrónico que mejora el rendimiento del motor

Easy Plug	✓
Dimensiones	Longitud 1.130 mm, Ø 125 mm
Peso bruto	9,2 kg

Accesorios Soporte mural inoxidable **Incluido**

MP 800 Turbo	Ref.	€
MP 800 Turbo 230V/50/1	34890L	1 025

Soportes marmita de acero inoxidable



1 soporte marmita de acero inoxidable universal 1	Ref.	€
Para fijar sobre el borde de la marmita	27358	75
3 soportes marmita inoxidables ajustables 2	Ref.	€
Para marmita de diámetro de 330 a 650 mm	27363	242
Para marmita de diámetro de 500 a 1 000 mm	27364	252
Para marmita de diámetro de 850 a 1 300 mm	27365	270

GAMA COMBI

El accesorio batidor de varillas de Robot-Coupe, disponible para los Mini MP Combi, CMP Combi, MP Combi Ultra y MP FW, le permitirá emulsionar, mezclar, desgranar, montar nata o claras y amasar.

POTENCIA

Motorización reforzada:
+15 % para una máquina cada vez más eficaz.

FACILIDAD DE TRABAJO

Botón de variación de velocidad fácil de maniobrar con una sola mano

ERGONOMÍA

Asa ergonómica para mayor comodidad de uso.

COMODIDAD

Principio de autorregulación de la velocidad para las preparaciones elaboradas.

EMULSIONAR




Vinagreta, mayonesa, salsa rouille, salsa verde o cóctel, etc.

MEZCLAR



Masa de crepes, pulpa de tomate, condimentos, etc.

DESGRANAR




Sémola, arroz, trigo, quinoa, etc.

BATIR



Claros montados, mousse de chocolate, chantilly, etc.

AMASAR



Puré de patatas, masas para buñuelos, masas para freír, etc.



INNOVACIÓN



CAJA DEL BATIDOR METÁLICO

ROBUSTEZ

Engranajes metálicos sujetos por 2 bridas metálicas para obtener gran robustez, lo que permite soportar grandes esfuerzos.

HIGIENE

Varillas del batidor sobreinyectadas para garantizar una higiene perfecta.

ERGONOMÍA

Enganche fácil de las varillas en la caja al bloque motor para que el montaje y el desmontaje sean sencillos



Mini MP 190 Combi

Potencia	270 W
Voltaje	Monofásico 230 V
Velocidad	2000 a 12 500 rpm en el triturador 350 a 1560 rpm en el batidor de varillas
Cuchilla, campana y tubo	Longitud 190 mm - Totalmente inoxidable
Cuchilla desmontable	✓
Campana desmontable	✓
Pie desmontable	✓
Caja del batidor metálico	✓
Dimensiones	Longitud total con tubo 485 mm con batidor de varillas 550 mm, Ø 78 mm
Peso bruto	2,7 kg
Accesorios	Soporte mural inoxidable - Incluido

Mini MP 240 Combi

Potencia	290 W
Voltaje	Monofásico 230 V
Velocidad	2000 a 12 500 rpm en el triturador 350 a 1560 rpm en el batidor de varillas
Cuchilla, campana y tubo	Longitud 240 mm - Totalmente inoxidable
Cuchilla desmontable	✓
Campana desmontable	✓
Pie desmontable	✓
Caja del batidor metálico	✓
Dimensiones	Longitud total con tubo 535 mm con batidor de varillas 550 mm, Ø 78 mm
Peso bruto	2,8 kg
Accesorios	Soporte mural inoxidable - Incluido

Elija su modelo:

Mini MP 190 Combi	Ref.	€
Mini MP 190 Combi 230V/50/1	34770	390

Mini MP 240 Combi	Ref.	€
Mini MP 240 Combi 230V/50/1	34780	445

Elija sus opciones:

	Mini MP 190 Combi		Mini MP 240 Combi	
Opción	Ref.	€	Ref.	€
Accesorio batidor de varillas Mini MP	27333	160	27333	160



CMP 250 Combi

Potencia	310 W
Voltaje	Monofásico 230 V
Velocidad	2300 a 9600 rpm en el triturador, 500 a 1800 rpm en el batidor de varillas autorregulado
Cuchilla, campana y tubo	Longitud 250 mm - Totalmente inoxidable
Cuchilla desmontable	✓
Campana desmontable	✓
Pie desmontable	✓ equipado con un sistema de estanqueidad de 3 niveles
Caja del batidor metálico	✓
Dimensiones	Longitud total con tubo 640 mm con batidor de varillas 610 mm, Ø 125 mm
Peso bruto	5,6 kg
Accesorios	Soporte mural inoxidable - Incluido

**Elija su
modelo:**

CMP 250 Combi	Ref.	€
CMP 250 Combi 230V/50/1	34300A	505

**Elija sus
opciones:**

Opciones	Ref.	€	Ref.	€
Accesorio batidor de varillas CMP Combi	27248	190	27248	190
Pie del triturador	27249	131	27250	147



CMP 300 Combi

Potencia	350 W
Voltaje	Monofásico 230 V
Velocidad	2300 a 9600 rpm en el triturador 500 a 1800 rpm en el batidor de varillas autorregulado
Cuchilla, campana y tubo	Longitud 300 mm - Totalmente inoxidable
Cuchilla desmontable	✓
Campana desmontable	✓
Pie desmontable	✓ equipado con un sistema de estanqueidad de 3 niveles
Caja del batidor metálico	✓
Dimensiones	Longitud total con tubo 700 mm con batidor de varillas: 610 mm y Ø 125 mm
Peso bruto	5,7 kg
Accesorios	Soporte mural inoxidable - Incluido

CMP 300 Combi	Ref.	€
CMP 300 Combi 230V/50/1	34310A	580

CMP 250 Combi		CMP 300 Combi	
Ref.	€	Ref.	€
27248	190	27248	190
27249	131	27250	147

BRAZOS TRITURADORES



Soporte mural



Soporte mural



MP 350 Combi Ultra

Potencia	440 W
Voltaje	Monofásico 230 V
Velocidad	1500 a 9000 rpm en el triturador 250 a 1500 rpm en el batidor de varillas autorregulado

Cuchilla, campana y tubo	Longitud de 350 mm - Totalmente inoxidable
--------------------------	--

Cuchilla desmontable	✓
----------------------	---

Campana desmontable	✓
---------------------	---

Pie desmontable	✓
-----------------	---

Caja del batidor metálico	✓
---------------------------	---

Batidor de varillas desmontable	✓
---------------------------------	---

Easy Plug	✓
-----------	---

Dimensiones	Longitud total con tubo: 790 mm con batidor de varillas: 805 mm, Ø 125 mm
-------------	--

Peso bruto	7,9 kg
------------	--------

Accesorios	Soporte mural inoxidable - Incluido
-------------------	--

Elija su modelo:

MP 350 Combi Ultra	Ref.	€
MP 350 Combi Ultra 230V/50/1	34860L	700

MP 450 Combi Ultra

Potencia	500 W
Voltaje	Monofásico 230 V
Velocidad	1500 a 9000 rpm en el triturador 250 a 1500 rpm en el batidor de varillas autorregulado

Cuchilla, campana y tubo	Longitud de 450 mm - Totalmente inoxidable
--------------------------	--

Cuchilla desmontable	✓
----------------------	---

Campana desmontable	✓
---------------------	---

Pie desmontable	✓
-----------------	---

Caja del batidor metálico	✓
---------------------------	---

Batidor de varillas desmontable	✓
---------------------------------	---

Easy Plug	✓
-----------	---

Dimensiones	Longitud total con tubo: 890 mm con batidor de varillas: 840 mm, Ø 125 mm
-------------	--

Peso bruto	8,2 kg
------------	--------

Accesorios	Soporte mural inoxidable - Incluido
-------------------	--

MP 450 Combi Ultra	Ref.	€
MP 450 Combi Ultra 230V/50/1	34870L	730

Elija sus opciones:

Opciones	Ref.	€	Ref.	€
Accesorio batidor de varillas MP Combi	27210	226	27210	226
Accesorio herramienta mezcladora	27355	406	27355	406
Pie del triturador	39354	163	39355	163



Soportes marmita de acero inoxidable

1 soporte marmita de acero inoxidable universal 1	Ref.	€
Para fijar sobre el borde de la marmita	27358	75
3 soportes marmita inoxidables ajustables 2	Ref.	€
Para marmita de diámetro de 330 a 650 mm	27363	242
Para marmita de diámetro de 500 a 1 000 mm	27364	252
Para marmita de diámetro de 850 a 1 300 mm	27365	270



Soporte mural

MP 450 FW Ultra

Potencia	500 W
Voltaje	Monofásico 230 V
Velocidad	250 a 1500 rpm autorregulada
Batidor de mano	Batidor de varillas desmontable de una longitud de 280 mm

Caja del batidor metálico	✓
Easy Plug	✓
Dimensiones	Longitud de 800 mm, Ø 125 mm
Peso bruto	8,6 kg

Accesorios Soporte mural inoxidable - **Incluido**

Elija su modelo:

MP 450 FW Ultra	Ref.	€
MP 450 FW Ultra 230V/50/1	34880L	555



Soporte mural

MP 450 XL FW Ultra

Potencia	500 W
Voltaje	Monofásico 230 V
Velocidad	150 a 510 rpm autorregulada
Accesorio mezclador desmontable	Accesorio mezclador desmontable de una longitud de 690 mm

Caja del batidor metálico	✓
Easy Plug	✓
Dimensiones	Longitud de 1210 mm, Ø 175 mm
Peso bruto	8,6 kg

Accesorios Soporte mural inoxidable - **Incluido**

MP 450 XL FW Ultra	Ref.	€
MP 450 XL FW Ultra 230V/50/1	34280L	735

