

NUEVA FAMILIA DE VITRINAS SAYL, PERSONALIZABLES Y DISEÑADAS PARA INTEGRAR EN CUALQUIER ESPACIO.

NEW FAMILY OF SAYL DISPLAYS DESIGNED TO BE INTEGRATED IN ANY KIND OF SPACE

NOUVELLE FAMILLE DE VITRINES SAYL, PERSONNALISABLES ET DESSINÉES POUR INTÉGRER DANS N'IMPORTE QUEL ESPACE.



SAYL ✦

INTEGRA LINE



VISIBILIDAD SIEMPRE PERFECTA
ALWAYS PERFECT VISIBILITY
VISIBILITE TOTALE

Construida con cristales cámara de alta calidad para asegurar la perfecta visibilidad, incluso en las condiciones más exigentes de temperatura y humedad.

The Integra line is built with high quality double glazed glass to ensure perfect visibility, even for the most demanding temperature and humidity conditions.

Double vitrage de haute qualité pour assurer une parfaite visibilité avec les conditions plus exigeantes de température et d'humidité.



CONSTRUCCIÓN SIN TORNILLERÍA
SCREW-LESS CONSTRUCTION
CONSTRUCTION SANS VISSERIE

Construida en cristal y con ausencia total de tornillería para que nada interrumpa la visibilidad del producto y facilite las operaciones de limpieza.

Built in glass without external screws to facilitate the product visibility and the cleaning.

Construction des vitres avec absence totale de visserie, pour plus de visibilité du produit et plus de facilité de nettoyage.

NEW

IN-100-140



IN-100-140A



IN-120-140



IN-120-140A



PLUG&PLAY
PLUG&PLAY
PLUG&PLAY

Sin necesidad de instalación ni desagüe, aparato compacto listo para su uso.

No need of installation and drainage. Compact device ready to be used.

Sans nécessité d'installation ni de vidange, appareil compact prêt à l'emploi.



POTENTE
POWERFUL
PUISSANCE

Equipadas con potentes grupos frigoríficos y con los mejores componentes del mercado, para asegurar las mejores prestaciones en todo momento.

Equipped with the most powerful refrigeration unit and with the best components of the market to ensure the highest performance a all times.

Equipées de groupes frigorifiques puissants, et avec les meilleurs composants du marché pour assurer une meilleure prestation à tous moments.



OPCIÓN AUTOSERVICIO
SELF-SERVICE OPTION
 OPTION SELF-SERVICE

Posibilidad de autoservicio gracias al acceso delantero mediante puertas o con opción grab&go.

Self-service option thanks to front access sliding doors or to the grab&go option.

Possibilité de self-service grâce à l'accès à l'avant au moyen de portes ou option sans portes.



PERSONALIZABLE
CUSTOMIZABLE
 CUSTOMISABLE

Bases personalizables en altura, colores y acabados.

The bottom structure can be personalized in height and colour.

Bases personnalisables en hauteur et coloris.



ESPECTACULAR TERMOSTATO
BIG SIZE THERMOSTAT
 THERMOSTAT SPECTACULAIRE

Termostato táctil de gran tamaño de última generación, fácil e intuitivo, con posibilidades de conectividad para tareas de supervisión.

Large size latest generation touch-screen thermostat, easy and intuitive with possibility of connectivity for monitoring task.

Thermostat digital grande dimension de dernière génération, facile et intuitif avec possibilités de connectivité pour tâches de supervision.

SAYL

INTEGRALINE

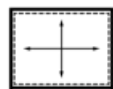


DOBLE LED EN CADA ALTURA
DOUBLE LED IN EVERY SHELF
DOUBLE LEDS A CHAQUE ÉTAGE

El producto se ilumina desde dos líneas de luz para conseguir una perfecta iluminación del producto sin sombras indeseables.

The product is illuminated from two light lines to obtain the perfect lighting of the product without unwanted shadows.

Les produits sont éclairés par deux lignes de lumière, afin d'avoir une illumination des produits sans ombre indésirable.



HABITABILIDAD REGULABLE
OPTIMISATION OF SPACE
HABITABILITÉ RÉGLABLE

Grandes estantes de cristal templado regulables, que permiten aumentar la habitabilidad del espacio interior al máximo.

Large adjustable double glazed shelves to make the best use of the interior available space.

Grandes étagères réglables en verre trempé qui permettent d'augmenter au maximum l'habitabilité de l'espace intérieur.





COMBINA MÓDULOS FRIO, NEUTRO Y CALIENTE CON EL MISMO ACABADO
YOU CAN COMBINE COLD, NEUTRAL AND COLD UNITS WITH THE SAME FINISHING
DESSINÉS AFIN D'OBTENIR UN MAXIMUM DE CAPACITÉ ET UNE PARFAITE VISIBILITÉ DU PRODUIT



RUEDAS CON FRENOS INCLUIDAS
WHEELS WITH BRAKES INCLUDED
ROULETTES ET FREINS INCLUS

N


+60°C



+2°C/+6°C



SAYL ✦

INTEGRA LINE



VERSIONES COMPACTAS DE TODOS LOS MODELOS PARA INSTALAR SOBRE-BARRA
COMPACT DESIGN OF ALL MODELS FOR COUNTERTOP INSTALLATION
VERSIONS COMPACTES A INSTALLER SUR DES COMPTOIRS DE BAR DE TOUS MODÈLES.

N



DISEÑADAS PARA OBTENER LA MÁXIMA CAPACIDAD CON UNA
PERFECTA VISIBILIDAD DEL PRODUCTO
*DESIGNED TO OBTAIN THE HIGHEST CAPACITY WITH A PERFECT VISIBILITY
OF THE PRODUCT*
DESSINÉS AFIN D'OBTENIR UN MAXIMUM DE CAPACITÉ ET UNE PARFAITE
VISIBILITÉ DU PRODUIT.



+2°C/+6°C




☰
+60°C





SAYL

INTEGRA LINE



IN-60-115A



IN-60-115



IN-60-85



VITRINA INTEGRA COMPACTA REFRIGERADA 60

	MEDIDAS	Nº ESTANTES REGULABLES	ACCESO FRONTAL	ACCESO TRASERO	TEMP. (FOOD ZONE)	RUEDAS	LEDS ESTANTE	PVP
IN-60-85	600x600x850	2	NO	SI	+4/+8°C	NO	SI	2.490 €
IN-60-115	600x600x1150	3	NO	SI	+4/+8°C	NO	SI	2.880 €
IN-60-115A	600x600x1150	3	SI	SI	+4/+8°C	NO	SI	2.980 €



DRY



+70°C



HIGH POWER



360x550



TAPAS



BUFFET



BAKERY



PIZZA



GASTRO

IN-60-90CG

IN-60-90C

IN-60-90AC

IN-60-60C

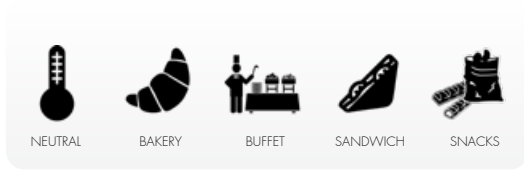


SAYL

INTEGRA LINE

VITRINA INTEGRA COMPACTA CALIENTE 60

	MEDIDAS	Nº ESTANTES REGULABLES	ACCESO FRONTAL	ACCESO TRASERO	TEMP. (FOOD ZONE)	RUEDAS	LEDS ESTANTE	PVP
IN-60-60CG	600x600x650	2	ABIERTO	SI	+60°C	NO	SI	2.360 €
IN-60-60C	600x600x600	2	NO	SI	+60°C	NO	SI	2.070 €
IN-60-90C	600x600x900	3	NO	SI	+60°C	NO	SI	2.420 €
IN-60-90AC	600x600x900	3	SI	SI	+60°C	NO	SI	2.520 €
IN-60-90CG	600x600x950	3	ABIERTO	SI	+60°C	NO	SI	2.720 €



IN-60-50N



IN-60-80N



IN-60-80AN



VITRINA INTEGRAL COMPACTA NEUTRA 60

	MEDIDAS	Nº ESTANTES REGULABLES	ACCESO FRONTAL	ACCESO TRASERO	TEMP. (FOOD ZONE)	RUEDAS	LEDS ESTANTE	PVP
IN-60-50N	600x600x520	2	NO	SI	NEUTRAL	NO	SI	1.450 €
IN-60-80N	600x600x820	3	NO	SI	NEUTRAL	NO	SI	1.810 €
IN-60-80AN	600x600x820	3	SI	SI	NEUTRAL	NO	SI	1.890 €

SAYL ✦

INTEGRA LINE





VITRINA INTEGRAL CON BASE 60	MEDIDAS	N° ESTANTES REGULABLES	ACCESO		TEMP. (FOOD ZONE)	RUEDAS	LEDS ESTANTE	PVP
			FRONTAL	TRASERO				
IN-60-110	600x600x1100	2	NO	SI	+4/+8°C	SI	SI	2.770 €
IN-60-140	600x600x1400	3	NO	SI	+4/+8°C	SI	SI	3.130 €
IN-60-140A	600x600x1400	3	SI	SI	+4/+8°C	SI	SI	3.230 €
IN-60-140G	600x600x1400	3	ABIERTO	SI	+6/+10°C	SI	SI	3.790 €
IN-60-110CG	600x600x1100	2	ABIERTO	SI	+6°C	SI	SI	2.590 €
IN-60-110C	600x600x1100	2	NO	SI	+6°C	SI	SI	2.290 €
IN-60-140C	600x600x1400	3	NO	SI	+6°C	SI	SI	2.660 €
IN-60-140AC	600x600x1400	3	SI	SI	+6°C	SI	SI	2.750 €
IN-60-140GC	600x600x1400	3	ABIERTO	SI	+6°C	SI	SI	2.860 €
IN-60-110N	600x600x1100	2	NO	SI	NEUTRAL	SI	SI	2.950 €
IN-60-140N	600x600x1400	3	NO	SI	NEUTRAL	SI	SI	2.290 €
IN-60-140AN	600x600x1400	3	SI	SI	NEUTRAL	SI	SI	2.390 €
IN-60-140GN	600x600x1400	3	SI	SI	NEUTRAL	SI	SI	2.250 €





IN-100-140



IN-100-140A



VITRINA INTEGRAL CON BASE 100

	MEDIDAS	Nº ESTANTES REGULABLES	ACCESO FRONTAL	ACCESO TRASERO	TEMP. (FOOD ZONE)	RUEDAS	LEDS ESTANTE	PVP
IN-100-140	1000x600x1400	3	NO	SI	+4/+8°C	SI	SI	4.080 €
IN-100-140A	1000x600x1400	3	SI	SI	+4/+8°C	SI	SI	4.170 €
IN-100-140CG	1000x600x1400	3	ABIERTO	SI	+60°C	SI	SI	3.520 €
IN-100-140C	1000x600x1400	3	NO	SI	+60°C	SI	SI	3.190 €
IN-100-140AC	1000x600x1400	3	SI	SI	+60°C	SI	SI	3.310 €
IN-100-140N	1000x600x1400	3	NO	SI	NEUTRA	SI	SI	2.610 €
IN-100-140PN	1000x600x1400	3	SI	SI	NEUTRA	SI	SI	2.710 €



DRY



+70°C



HIGH POWER



360x950



TAPAS



BUFFET



BAKERY



PIZZA



GASTRO

IN-100-90C

IN-100-90AC

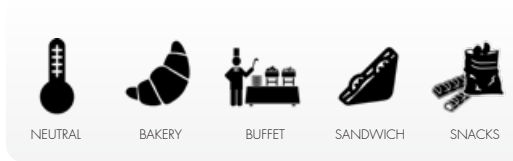


SAYL

INTEGRA LINE

VITRINA INTEGRAL COMPACTA CALIENTE 100

	MEDIDAS	Nº ESTANTES REGULABLES	ACCESO FRONTAL	ACCESO TRASERO	TEMP. (FOOD ZONE)	RUEDAS	LEDS ESTANTE	PVP
IN-100-90CG	1000x600x950	3	ABIERTO	SI	+60°C	NO	SI	3.180 €
IN-100-90C	1000x600x900	3	NO	SI	+60°C	NO	SI	2.860 €
IN-100-90AC	1000x600x900	3	SI	SI	+60°C	NO	SI	2.990 €



IN-100-80N

IN-100-80AN



VITRINA INTEGRA COMPACTA NEUTRA 100

	MEDIDAS	Nº ESTANTES	ACCESO	ACCESO	TEMP. (FOOD ZONE)	RUEDAS	LEDS	PVP
		REGULABLES	FRONTAL	TRASERO		ESTANTE		
IN-100-80N	1000x600x820	3	NO	SI	NEUTRA	NO	SI	1.930 €
IN-100-80AN	1000x600x820	3	SI	SI	NEUTRA	NO	SI	2.030 €



SAYL ✦

INTEGRA LINE

SALADS

- TUNA SALAD 12.50
- SHRIMP SALAD 14.00
- GREEN SALAD 10.50
- FRESH VEGETABLE 8.10
- SEASIDE TUNA SALAD 13.10

APPETIZERS

- Turkey Pie 9.50
- Plumtree 6.50
- Spinach Pie 8.50

ENTRYS

- Beef Pie 12.50
- Lean Beef 10.50
- Veget. Pie 6.50
- Roast 6.50
- Salmon 10.50

DESSERTS

- Apple Pie 6.50
- Chocolate Cake 6.50
- Ice Cream 6.50
- Pastry 6.50

THE LITTLE BAR
- CRAFT BEER -





IN-120-140



IN-120-140A



VITRINA INTEGRAL CON BASE 120

	MEDIDAS	Nº ESTANTES REGULABLES	ACCESO FRONTAL	ACCESO TRASERO	TEMP. (FOOD ZONE)	RUEDAS	LEDS ESTANTE	PVP
IN-120-140	1200x600x1400	3	NO	SI	+4/+8°C	SI	SI	4.390 €
IN-120-140A	1200x600x1400	3	SI	SI	+4/+8°C	SI	SI	4.490 €
IN-120-140C	1200x600x1400	3	NO	SI	+60°C	SI	SI	3.520 €
IN-120-140AC	1200x600x1400	3	SI	SI	+60°C	SI	SI	3.630 €
IN-120-140N	1200x600x1400	3	NO	SI	NEUTRA	SI	SI	2.880 €
IN-120-140AN	1200x600x1400	3	SI	SI	NEUTRA	SI	SI	3.290 €



DRY



+60°C



HIGH POWER



360x1150



TAPAS



BUFFET



BAKERY



PIZZA



GASTRO

IN-120-90C



IN-120-90AC

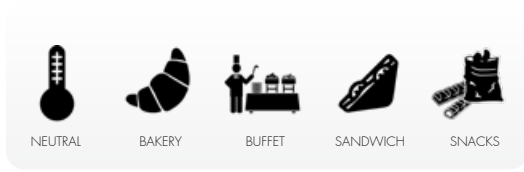


SAYL

INTEGRA LINE

VITRINA INTEGRAL COMPACTA CALIENTE 120

	MEDIDAS	Nº ESTANTES	ACCESO	ACCESO	TEMP. (FOOD ZONE)	RUEDAS	LEDS	PVP
		REGULABLES	FRONTAL	TRASERO			ESTANTE	
IN-120-90C	1200x600x900	3	NO	SI	+60°C	NO	SI	3.180 €
IN-120-90AC	1200x600x900	3	SI	SI	+60°C	NO	SI	3.290 €



IN-120-80N



IN-120-80AN





VITRINA INTEGRA COMPACTA NEUTRA 120

	MEDIDAS	Nº ESTANTES REGULABLES	ACCESO FRONTAL	ACCESO TRASERO	TEMP. (FOOD ZONE)	RUEDAS	LEDS ESTANTE	PVP
IN-120-80N	1200x600x820	3	NO	SI	NEUTRA	NO	SI	2.360 €
IN-120-80AN	1200x600x820	3	SI	SI	NEUTRA	NO	SI	2.470 €

SAYL

INTEGRA DROP-IN





ES

Vitrinas refrigeradas para incorporar en barra con el método drop-in, con idénticas características que nuestra gama Integra, cristales cámara, sin tornillería exterior, doble iluminación en cada estante, estantes regulables, potentes y con gran estabilidad de temperaturas.

Ideales para proyectos nuevos donde se requiera de una vitrina completamente integrada en la decoración del establecimiento.

Perfectamente combinables con los modelos caliente y neutro de la gama integra.

Opción de doble puerta para autoservicio en todos los modelos excepto DP60-50.

EZ

Refrigerated display cases to integrate in the counter with the drop-in method, with identical features to our Integra Line: tempered glasses, outside screw-less, double lighting in every shelf, adjustable shelves, powerful and steady temperatures.

Perfect for new projects that require a completely integration of the display case with the business decoration.

Combinable with the same version of heated and neutral Integra Line display cases

Self-service double door option in all models except DP60-50.

FR

Vitrine réfrigérée à incorporer dans un bar, système drop-in avec les mêmes caractéristiques que toute notre gamme Integra, double vitrage, sans visserie extérieure, double illumination à chaque étagère, étagères réglables, puissance et grande stabilité des températures.

Idéales pour un nouveau projet qui requiert une vitrine complémentaire. S'intègre dans la décoration de l'établissement.

Parfaitement combinable avec les vitrines chaudes et neutres de la gamme INTEGRA.


Option pour tous les modèles d'une double porte pour self service sauver DP60-50.



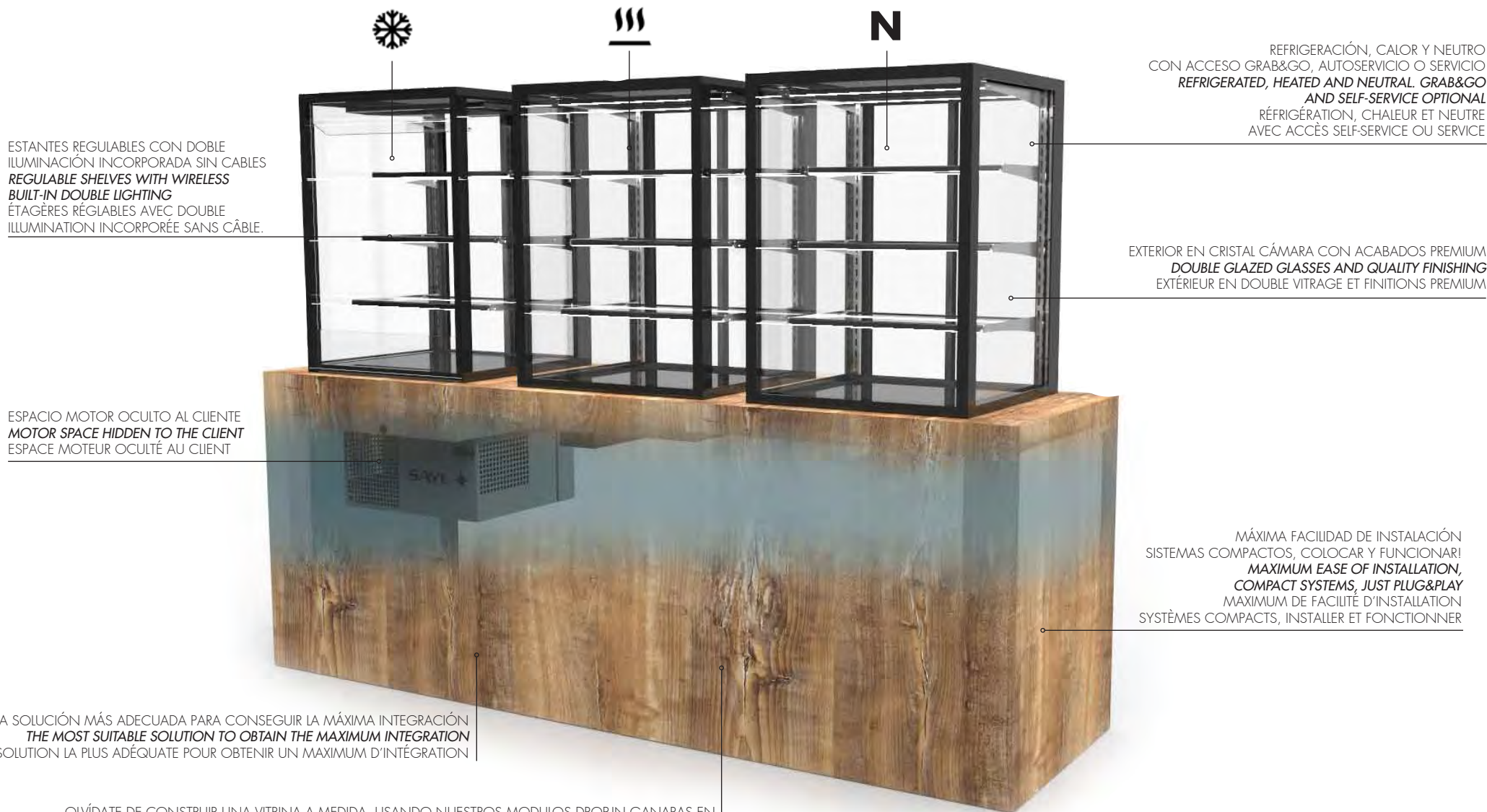
SAYL ✦

INTEGRA DROP-IN





COMBINA ELEMENTOS ESTETICAMENTE IGUALES CON FUNCIONALIDADES DISTINTAS.
 YOU CAN COMBINE VISUALLY IDENTICAL ELEMENTS THAT OFFER DIFFERENT FUNCTIONALITIES
 COMBINAISON DES ÉLÉMENTS ESTHÉTIQUEMENT ÉGAUX AVEC LEUR PROPRE FONCTIONNALITÉ.



ESTANTES REGULABLES CON DOBLE ILUMINACIÓN INCORPORADA SIN CABLES
 REGULABLE SHELVES WITH WIRELESS BUILT-IN DOUBLE LIGHTING
 ÉTAGÈRES RÉGLABLES AVEC DOUBLE ILLUMINATION INCORPORÉE SANS CÂBLE.

ESPACIO MOTOR OCULTO AL CLIENTE
 MOTOR SPACE HIDDEN TO THE CLIENT
 ESPACE MOTEUR OCULTÉ AU CLIENT

REFRIGERACIÓN, CALOR Y NEUTRO CON ACCESO GRAB&GO, AUTOSERVICIO O SERVICIO
 REFRIGERATED, HEATED AND NEUTRAL. GRAB&GO AND SELF-SERVICE OPTIONAL
 RÉFRIGÉRATION, CHALEUR ET NEUTRE AVEC ACCÈS SELF-SERVICE OU SERVICE

EXTERIOR EN CRISTAL CÁMARA CON ACABADOS PREMIUM
 DOUBLE GLAZED GLASSES AND QUALITY FINISHING
 EXTÉRIEUR EN DOUBLE VITRAGE ET FINITIONS PREMIUM

MÁXIMA FACILIDAD DE INSTALACIÓN
 SISTEMAS COMPACTOS, COLOCAR Y FUNCIONAR!
 MAXIMUM EASE OF INSTALLATION, COMPACT SYSTEMS, JUST PLUG&PLAY
 MAXIMUM DE FACILITÉ D'INSTALLATION SYSTÈMES COMPACTS, INSTALLER ET FONCTIONNER

LA SOLUCIÓN MÁS ADECUADA PARA CONSEGUIR LA MÁXIMA INTEGRACIÓN
 THE MOST SUITABLE SOLUTION TO OBTAIN THE MAXIMUM INTEGRATION
 LA SOLUTION LA PLUS ADÉQUATE POUR OBTENIR UN MAXIMUM D'INTÉGRATION

OLVÍDATE DE CONSTRUIR UNA VITRINA A MEDIDA, USANDO NUESTROS MODULOS DROP-IN GANARAS EN RAPIDEZ, COSTES, FIABILIDAD, FLEXIBILIDAD, PRESTACIONES Y CONSUMO
 FORGET ABOUT BUILDING A CUSTOM MADE DISPLAY CASE, USING OUR DROP-IN MODULES YOU GAIN IN EFFECTIVENESS, RELIABILITY, FLEXIBILITY, PERFORMANCE AND CONSUMPTION
 OUBLIEZ L'IDÉE D'UNE VITRINE SUR MESURE EN UTILISANT NOS MODULES DROP-IN VOUS GAGNEREZ EN RAPIDITÉ, COÛTS, FIABILITÉ, FLEXIBILITÉ, PRESTATIONS ET CONSOMMATION

SIN COMPLICACIONES : CREA EL SOPORTE MÁS ADECUADO PARA TU NEGOCIO E INSERTA NUESTRAS DROP-IN
 UNCOMPLICATED: BUILD THE MOST SUITABLE FURNITURE FOR YOUR BUSINESS AND JUST INSERT OUR DROP-IN
 SANS COMPLICATIONS : CRÉEZ LE SUPPORT LE PLUS ADÉQUAT A VOTRE COMMERCE ET Y INSÉREZ NOS DROP-IN

CAJÓN GUIADO PARA FACILITAR EL ACCESO A
 LIMPIEZA DEL CONDENSADOR Y MANTENIMIENTO
 GUIDED DRAWER TO FACILITATE THE ACCESS TO
 THE CONDENSER FOR CLEANING AND MAINTENANCE
 TIROIR A GLISSIÈRE FACILITANT L'ACCÈS AU CONDENSATEUR
 POUR LE FONCTIONNEMENT ET LE NETTOYAGE



ZONA DIÁFANA
 DIAPHANOUS AREA
 ZONE DIAPHANE

ACCESO POSTERIOR A LOS CONTROLES DE LAS VITRINAS
 REAR ACCESS TO THE DISPLAY CASE CONTROLS
 ACCÈS ARRIÈRE AUX CONTRÔLES DES VITRINES

SAYL ✦
INTEGRA DROP-IN



INTEGRA DROP-IN REFRIGERADA

	MEDIDAS VITRINA	MEDIDA TOTAL	MEDIDA ENCASTE (A x B)	MEDIDA MAX. SOBRE (C)	Nº ESTANTES REGULABLES	MEDIDAS ESTANTE	ACCESO FRONTAL	ACCESO TRASERO	TEMP. (FOOD ZONE)	LEDS ESTANTE	PVP
DP-60-50	600x600x515	600X600X850	560X560	100mm	2	520X360	NO	SI	+4/+8°C	SI	2.290 €
DP-60-50G	600x600x515	600X600X850	560X560	100mm	1	520X360	GRAB&GO	SI	+6/+10°C	SI	2.830 €
DP-60-80	600x600x815	600X600X1200	560X560	100mm	3	520X360	NO	SI	+4/+8°C	SI	2.670 €
DP-60-80A	600x600x815	600X600X1200	560X560	100mm	3	520X360	SI	SI	+4/+8°C	SI	2.770 €
DP-60-80G	600x600x815	600X600X1200	560X560	100mm	3	520X300	GRAB&GO	SI	+6/+10°C	SI	3.330 €
DP-100-80	1000x600x815	1000X600X1200	960X560	100mm	3	920X360	NO	SI	+4/+8°C	SI	3.490 €
DP-100-80A	1000x600x815	1000X600X1200	960X560	100mm	3	920X360	SI	SI	+4/+8°C	SI	3.590 €
DP-120-80	1200x600x815	1200X600X1200	1160X560	100mm	3	1120X360	NO	SI	+4/+8°C	SI	3.820 €
DP-120-80A	1200x600x815	1200X600X1200	1160X560	100mm	3	1120X360	SI	SI	+4/+8°C	SI	3.940 €



DP-60-80G

*modelos disponibles en grupo remoto.

INTEGRA DROP-IN CALENTADOR

	MEDIDAS VITRINA	MEDIDA TOTAL	MEDIDA ENCASTE (A x B)	MEDIDA MAX. SOBRE (C)	Nº ESTANTES REGULABLES	MEDIDAS ESTANTE	ACCESO FRONTAL	ACCESO TRASERO	TEMP. (FOOD ZONE)	LEDS ESTANTE	PVP
DP-60-50C	600x600x515	600X600X680	560X560	100mm	2	520X360	NO	SI	+70°C	SI	2.070€
DP-60-50CG	600x600x515	600X600X680	560X560	100mm	2	520X360	GRAB&GO	SI	+70°C	SI	2.370 €
DP-60-80C	600x600x815	600X600X980	560X560	100mm	3	520X360	NO	SI	+70°C	SI	2.430 €
DP-60-80CA	600x600x815	600X600X980	560X560	100mm	3	520X360	SI	SI	+70°C	SI	2.520 €
DP-60-80CG	600x600x815	600X600X980	560X560	100mm	3	520X300	GRAB&GO	SI	+70°C	SI	2.720 €
DP-100-80C	1000x600x815	1000X600X980	960X560	100mm	3	920X360	NO	SI	+70°C	SI	2.860 €
DP-100-80CA	1000x600x815	1000X600X980	960X560	100mm	3	920X360	SI	SI	+70°C	SI	2.990 €
DP-100-80CG	1000x600x815	1000X600X980	960X560	100mm	3	920X360	GRAB&GO	SI	+70°C	SI	3.180 €
DP-120-80C	1200x600x815	1200X600X980	1160X560	100mm	3	1120X360	NO	SI	+70°C	SI	3.200 €
DP-120-80CA	1200x600x815	1200X600X980	1160X560	100mm	3	1120X360	SI	SI	+70°C	SI	3.290 €



DP-60-80C

INTEGRA NEUTRA

	MEDIDAS VITRINA	MEDIDA TOTAL	MEDIDA ENCASTE (A x B)	MEDIDA MAX. SOBRE (C)	Nº ESTANTES REGULABLES	MEDIDAS ESTANTE	ACCESO FRONTAL	ACCESO TRASERO	TEMP. (FOOD ZONE)	LEDS ESTANTE	PVP
IN-60-50N	600x600x515	600x600x515	SIN ENCASTE	100mm	2	520X360	NO	SI	NEUTRO	SI	1.450€
IN-60-80N	600x600x815	600x600x815	SIN ENCASTE	100mm	3	520X360	NO	SI	NEUTRO	SI	1.810 €
IN-60-80AN	600x600x815	600x600x815	SIN ENCASTE	100mm	3	520X360	SI	SI	NEUTRO	SI	1.890 €
IN-100-80N	1000x600x815	1000x600x815	SIN ENCASTE	100mm	3	920X360	NO	SI	NEUTRO	SI	1.930 €
IN-100-80AN	1000x600x815	1000x600x815	SIN ENCASTE	100mm	3	920X360	SI	SI	NEUTRO	SI	2.030 €
IN-120-80N	1200x600x815	1200x600x815	SIN ENCASTE	100mm	3	1120X360	NO	SI	NEUTRO	SI	2.360 €
IN-120-80AN	1200x600x815	1200x600x815	SIN ENCASTE	100mm	3	1120X360	SI	SI	NEUTRO	SI	2.470 €



IN-60-80N

PAK RECTA



COMPAK



SAYL ✦

PAK
LINE



FAN



+4°C/+8°C



INCLUIDO



DESSERTS



SANDWICH



SUSHI



SALAD



BUFFET



FRUIT



DRINKS



SNACKS

PAK CURVADA





VISIBILIDAD TOTAL
FULL VISIBILITY
VISIBILITE TOTALE

La zona de exposición es optimizada al máximo eliminando el espacio visual del motor!
Maximizando la zona más valiosa de los restauradores para mostrar sus productos!

The exhibit area is increased through the elimination of the motor visual space, maximizing restaurateurs' most valued area to show their products!

L'espace d'exposition est maximisée en éliminant l'espace visuel du moteur! En maximisant la zone la plus précieuse de les restaurateurs pour montrer ses produits!



AHORRO TOTAL
FULL SAVINGS
ECONOMIE TOTALE

Los cristales con cámara de hasta 22mm de aislamiento garantizan el máximo rendimiento con el mínimo consumo!

The large double glazed glasses of 22 mm of thermal insulation ensure the highest performance with the lowest consumption

Les grandes vitres double vitrage de 22mm d'isolation, garantissent un maximum de rendement avec un minimum de consommation !

ILUMINACIÓN TOTAL
FULL LIGHTING
ILLUMINATION TOTALE

Cada estante dispone de doble iluminación, específicamente colocada para exponer el producto en un inmejorable aspecto, evitando sombras y malas incidencias de luz.

Every shelf of the pack has a double illumination system strategically placed to keep your products with an unbeatable appearance avoiding all kinds of shades.

Chaque étagère de la Pak dispose d'une double illumination spécifiquement placée pour maintenir les produits dans un aspect parfait évitant des zones d'ombre et des mauvaises incidences de lumière.



SAYL ✦

PAK
LINE



ACCESIBILIDAD TOTAL
FULL ACCESS
 ACCESSIBILITE TOTALE

PAK nos ofrece la opción de acceder a ella por ambos lados mediante puertas correderas (cristal cámara) que no invaden el espacio útil, ideal tanto para autoservicio, como para islas independientes, encastrable en barra delantera o contra barra.

PAK offer us the option to access from both sides through sliding double glazed window doors Suitable for self-service, to create an independent island, or to be flush-mounted on the back/front counter bar

PAK nous offre l'option d'accéder en elle des deux côtés au moyen des portes coulissantes (verre double vitrage) qui n'envahissent pas l'espace utile, idéale aussi bien pour self-service, qu'en îlots indépendants, encastrable devant un bar ou sur un arrière bar.



RECLAMO TOTAL
FULL ADVERTISING
 PUBLICITE TOTALE

Frontales y laterales con iluminación integrada RGB controlada con control remoto para conseguir el mayor impacto en el cliente.

Integrated lighting on front and side RGB remote controlled to obtain the greatest possible impact on the client

Façades et latéraux avec illumination intégrale RGB contrôlé avec télé-commande à distance pour obtenir le meilleur impact sur le client

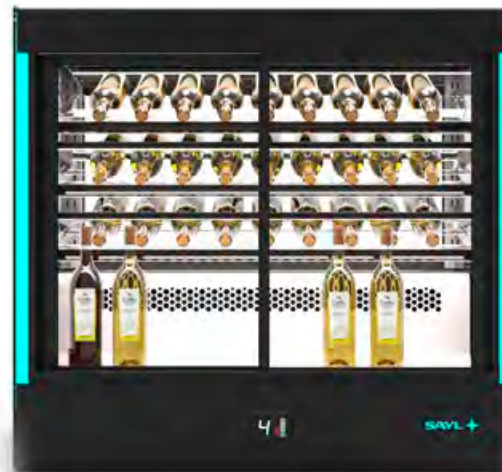


OPTIMIZACIÓN TOTAL
FULL OPTIMIZATION
 OPTIMISATION TOTALE

Incréibles estantes regulables y extraíbles de gran capacidad, con iluminación integrada sin cables! No es magia! Es PAK!

Incredible adjustable and removable high capacity shelves with integrated wireless lighting It is not magic! It is PAK!

Incroyables étagères réglables et retirables de grande capacité, avec illumination intégrée sans câble ! Ce n'est pas de la magie! C'est PAK !



PAK
LINE



PUERTAS DE CRISTAL CÁMARA CON SISTEMA AUTOCIERRE
SELF-CLOSING DOUBLE GLAZED DOORS
 PORTES EN VERRE DOUBLE VITRAGE AVEC SYSTÈME D'AUTO FERMETURE

SUPERFICIE SUPERIOR PLANA
FLAT TOP
 SURFACE SUPERIEURE PLANE

CONSTRUIDA ÍNTEGRAMENTE CON DOBLE CRISTAL
ALL THE GLASSES ARE DOUBLE GLAZED
 TOUS LES VITRES ONT DOUBLE VITRAGE

ILUMINACIÓN RGB
 RECLAMO LATERAL
LATERAL LED LIGHTING
 AS ADVERTISEMENT
 LED ILLUMINATION
 COMME RÉCLAME



OPCIÓN AUTOSERVICIO
SELF-SERVICE OPTION
 OPTION SELF-SERVICE

MEDIDAS ESTANTES REGULABLES
SHELVES MEASURES ADJUSTABLE
 DIMENSIONS ÉTAGÈRES RÉGLABLE

PROTECTOR DE TENSIÓN
 INCORPORADO.
BUILT-IN VOLTAGE CHANGE
 PROTECTOR
 PROTECTEUR DE TENSION
 MAXIMUM ET MINIMUM/INTENSITÉ
 INCORPORÉE

RUEDAS
WHEELS
 ROUE

900x200

900x300

900x360

ESPECTACULAR DISPLAY TÁCTIL DE
 GRAN TAMAÑO Y MUY INTUITIVO
LARGE SIZE INTUITIVE
 TOUCHSCREEN
 SPECTACULAIRE DISPLAY TACTILE DE
 GRAND VOLUME TRÈS INTUITIF



PAK CURVADA

	MEDIDAS	Nº ESTANTES REGULABLES	ACCESO FRONTAL	ACCESO TRASERO	TEMP. (FOOD ZONE)	LED FRONTAL RGB	DOBLE LEDS ESTANTE	PVP
PAK - CAA	1015x620x1240	3	SI	SI	+4/+8°C	INCLUIDO	SI	4.520 €
PAK - CCA	1015x620x1240	3	SI	NO	+4/+8°C	INCLUIDO	SI	4.290 €
PAK - CAC	1015x620x1240	3	NO	SI	+4/+8°C	INCLUIDO	SI	4.080 €

Salidas Departures

Time	To	Flight	Gate	Remarks
08:55	LONDRES-GW	IBS 3714	H52	Priority Connection Go to your gate
		Code shared: IRI 7284		
09:00	BARCELONA	VLG 9000		Closed
		Code shared: IBE 9216		
09:05	BOGOTA	AV 927	H52	Last Call
		Code shared: CA 5301		
09:20	HELSINKI	AY 1684	H52	Boarding Closed
		Code shared: JAL 6995		
09:25	MELILLA	IBE 6792	H54	Closed
		Code shared: QR 9299		
09:30	BARCELONA	IBE 6930	H52	Boarding Closed
		Code shared: IBE 9205		
09:40	MARSELLA	IBE 6914	H52	Last Call
		Code shared: AA 6914		
09:45	BARCELONA	VLG 9480	H52	Boarding
		Code shared: IBE 0245		
09:45	BOLONIA	IBE 6784	H54	Last Call
		Code shared: AA 6508		
09:50	GINEBRA	IBE 3480	H52	Last Call
		Code shared: AA 6527		
10:04	ESTOCOLMO	IBE 3314	H52	Go to your gate
		Code shared: AA 6990		
10:05	NIZA	IBE 6799	H52	Go to your gate
		Code shared: AA 6905		
10:15	MEXICO CITY	IBE 6405	H52	Satellite Terminal Go to your gate
10:20	HELSINKI	AY 1662	H52	Go to your gate
		Code shared: IBE 7426		

Please proceed promptly to the boarding gate at the time indicated by your airline. There are no general boarding announcements.



POSIBILIDAD DE COMBINAR ESTANTES DE CRISTAL CON ESTANTES PARA BOTELLAS
POSSIBILITY TO COMBINE GLASS AND BOTTLE SHELVES
 POSSIBILITÉ DE COMBINER LES ÉTAGÈRES EN VERRE AVEC LES ÉTAGÈRES POUR BOUTEILLES

GRAN ACCESIBILIDAD CON PUERTAS TRASERAS Y DELANTERAS
FRONT AND REAR DOORS HIGHLY ACCESSIBLE
 GRANDE ACCESSIBILITÉ PORTES DERRIÈRE ET DEVANT

PUERTAS DE CRISTAL CÁMARA CON SISTEMA AUTOCIERRE
DOUBLE GLAZED DOORS WITH SELF-CLOSING
 PORTES EN VERRE DOUBLE VITRAGE AVEC SYSTÈME D'AUTO FERMETURE

MEDIDAS ESTANTES REGULABLES
SHELVES MEASURES ADJUSTABLE
 DIMENSIONS ÉTAGÈRES RÉGLABLE

900x360

900x360

900x360

CONSTRUIDA ÍNTEGRAMENTE CON DOBLE CRISTAL
ALL THE GLASSES ARE DOUBLE GLAZED
 TOUS LES VITRES ONT DOUBLE VITRAGE

SUPERFICIE SUPERIOR PLANA
 FLAT TOP
 SURFACE SUPERIEURE PLANE



RECLAMO
 LED FRONTAL
FRONT LED AS ADVERTISMENT
 FRONTALE LED
 COMME RÉCLAME

PROTECTOR DE TENSIÓN INCORPORADO.
BUILT-IN VOLTAGE CHANGE PROTECTOR
 PROTECTEUR DE TENSION MAXIMUM ET MINIMUM/INTENSITÉ INCORPORÉE

ESPECTACULAR DISPLAY TÁCTIL DE GRAN TAMAÑO Y MUY INTUITIVO
LARGE SIZE INTUITIVE TOUCHSCREEN
 SPECTACULAIRE DISPLAY TACTILE DE GRAND VOLUME TRÈS INTUITIF



PAK RECTA

	MEDIDAS	Nº ESTANTES REGULABLES	ACCESO PARTE DELANTERA	ACCESO PARTE TRASERA	TEMP. (FOOD ZONE)	LED FRONTAL RGB	DOBLE LEDS ESTANTE	PVP
PAK - RAA	1015x620x1240	3	SI	SI	+4/+8°C	INCLUIDO	SI	4.230 €
PAK - RCA	1015x620x1240	3	SI	NO	+4/+8°C	INCLUIDO	SI	3.990 €
PAK - RAC	1015x620x1240	3	NO	SI	+4/+8°C	INCLUIDO	SI	3.970 €



COMPAK
LINE

SAYI



FAN



+4°C/+8°C



INCLUIDO



DESSERTS



SANDWICH



SUSHI



SALAD



BUFFET



FRUIT



DRINKS



SNACKS

VITRINA PERFECTA PARA INTEGRAR BAJOBARRA Y TRASBARRA
PERFECT TO USE AS WALL AND UNDER THE COUNTER DISPLAY
VITRINE PARFAITE POUR INTÉGRER SOUS UN COMPTOIR DE BAR
ET DERRIÈRE UN COMPTOIR DE BAR

CONSTRUIDA ÍNTEGRAMENTE CON DOBLE CRISTAL
ALL THE GLASSES ARE DOUBLE GLAZED
TOUS LES VITRES ONT DOUBLE VITRAGE

SUPERFICIE SUPERIOR PLANA
TOP FLAT
SURFACE SUPERIEURE PLANE

ESTANTES ILUMINADOS DE GRAN CAPACIDAD
ILLUMINATED SHELVES WITH HIGH CAPACITY
ETAGÈRES DE GRANDE CAPACITÉ
AVEC ILLUMINATION

GRAN ACCESIBILIDAD PUERTAS TRASERAS Y DELANTERAS
FRONT AND REAR DOORS HIGHLY ACCESSIBLE
GRANDE ACCESSIBILITÉ PORTES DERRIÈRE ET DEVANT

MÁXIMO APROVECHAMIENTO DEL ESPACIO DE EXPOSICIÓN
OPTIMUM USE OF THE EXHIBITION AREA
APPROVISIONNEMENT MÁXIMUM-DANS L'ESPACE INTÉRIEUR



RECLAMO RGB
LED FRONTAL
FRONT LED AS ADVERTISMENT
FRONTALE LED
COMME RÉCLAME

PROTECTOR DE TENSIÓN INCORPORADO.
BUILT-IN VOLTAGE CHANGE PROTECTOR
PROTECTEUR DE TENSION
MAXIMUM ET MINIMUM/INTENSITÉ INCORPORÉE

ESPECTACULAR DISPLAY TÁCTIL DE GRAN TAMAÑO Y MUY INTUITIVO
LARGE SIZE INTUITIVE TOUCHSCREEN
SPECTACULAIRE DISPLAY TACTILE DE GRAND VOLUME TRÈS INTUITIF



COMPAK

	MEDIDAS	Nº ESTANTES CRISTAL	ACCESO PARTE DELANTERA	ACCESO PARTE TRASERA	TEMP. (FOOD ZONE)	LED RGB FRONTAL	LEDS DOBLE ESTANTE	PVP
CPAK - RAA	1015x620x950	2	SI	SI	+4/+8°C	SI	SI	3.880 €
CPAK - RAC	1015x620x950	2	NO	SI	+4/+8°C	SI	SI	3.660 €



CAPACIDAD PARA 9 BOTELLAS POR ESTANTE
 CAPACITY FOR 9 BOTTLES IN EVERY SHELF
 CAPACITÉ DE 9 BOUTEILLES PAR ÉTAGÈRE

SUPERFICIE SUPERIOR PLANA
 TOP FLAT
 SURFACE SUPERIEURE PLANE

ESTANTE CON ILUMINACIÓN INCORPORADA
 COMPATIBLE CON TODOS LOS MODELOS PAK Y COMPAK
 SHELF WITH INCLUDED LIGHTING COMPATIBLE
 WITH ALL PAK AND COMPAK MODELS
 ÉTAGÈRE AVEC ILLUMINATION INCORPORÉE
 COMPATIBLE AVEC TOUS LES MODÈLES PAK ET COMPAK



SAYL

PAK LINE


PROTECTOR DE TENSIÓN INCORPORADO.
 BUILT-IN VOLTAGE CHANGE PROTECTOR
 PROTECTEUR DE TENSION
 MAXIMUM ET MINIMUM/INTENSITÉ INCORPORÉE



ESPECTACULAR DISPLAY TÁCTIL MUY INTUITIVO DE GRAN TAMAÑO
 LARGE SIZE INTUITIVE TOUCHSCREEN
 SPECTACULAIRE DISPLAY TACTILE DE GRAND VOLUME TRÈS INTUITIF

DISEÑADO PARA MANTENER EN CONTACTO
EL VINO CON EL CORCHO DE LA BOTELLA
*DESIGNED TO KEEP THE CONTACT OF THE WINE WITH THE
CORK STOPPER*
PRÉVU POUR MAINTENIR LE CONTACT DU VIN AVEC LE
BOUCHON DE LIÈGE DE LA BOUTEILLE.

ESTANTES REGULABLES
ADJUSTABLE SHELF
ÉTAGÈRES RÉGLABLES



POSIBILIDAD DE COMBINAR ESTANTES DE
CRISTAL CON ESTANTES PARA BOTELLAS
POSSIBILITY TO COMBINE GLASS AND BOTTLE SHELVES
POSSIBILITÉ DE COMBINER LES ÉTAGÈRES EN VERRE
AVEC LES ÉTAGÈRES POUR BOUTEILLES



COMPAK

	MEDIDAS	Nº ESTANTES VINO INCLUIDOS	ESTANTE EXTRA	CAPACIDAD MAXIMA	ACCESO PARTE DELANTERA	ACCESO PARTE TRASERA	TEMP. (FOOD ZONE)	LED FRONTAL	LEDS ESTANTE	PVP
PAK-RAA-W	1015x620x1240	3	110 €	50 BOTELLAS	SI	SI	+4/+8°C	SI	SI	4.240 €
PAK-RCA-W	1015x620x1240	3	110 €	50 BOTELLAS	SI	NO	+4/+8°C	SI	SI	3.990 €
PAK-RAC-W	1015x620x1240	3	110 €	50 BOTELLAS	NO	SI	+4/+8°C	SI	SI	3.970 €
CPAK -RAA-W	1015x620x950	2	110 €	40 BOTELLAS	SI	SI	+4/+8°C	SI	SI	3.880 €
CPAK-RAC-W	1015x620x950	2	110 €	40 BOTELLAS	NO	SI	+4/+8°C	SI	SI	3.660 €



SUSHI



PASTELERIA

ZUMOS



VINO



SAYL ✦
PAK LINE



TAKE-AWAY

QUESOS



Y MUCHO MÁS...

VERSATILIDAD

si tu negocio cambia, PAK cambia con él !



SAYL ✦

TOWER
LINE

MOCHA BEAN BREW
CAFE AU LAIT
CAPPUCCINO
TEA LATTE
ESPRESSO CAFE
AMERICANO
MILK
ROAST
ICED COFFEE
COLUMBIAN

SAYL ✦



FAN



+4°C/+8°C



INCLUIDO



DESSERTS



SANDWICH



SUSHI



SALAD



BUFFET



FRUIT



DRINKS



SNACKS

ILUMINACIÓN INTEGRADA EN CADA ESTANTE
INTERIOR LIGHTING IN EVERY SHELF
ILLUMINATION INTÉRIEURE A CHAQUE ÉTAGE

NEW

CRISTAL FRONTAL CÁMARA
DOUBLE GLAZED GLASSES
CHAMBRE FROIDE EN VERRE

FABRICADAS EN ACERO INOX
MANUFACTURED IN STAINLESS STEEL
FABRIQUÉES EN ACIER INOXYDABLE

MOTOR OCULTO AL CLIENTE
MOTOR INVISIBLE TO THE CLIENT
MOTEUR INVISIBLE POUR LE CLIENT

BLANCO ÓPTICO
OPTICAL WHITE
BLANC OPTIQUE

TWB

CRISTAL SUPERIOR CÁMARA
DOUBLE GLAZED GLASSES
CHAMBRE FROIDE EN VERRE

SAYL

TW

ES

Versátil vitrina refrigerada de gran capacidad de líneas rectas, ideal para sobre mostrador o empotrar con un diseño apto para los entornos más sobrios.

Dotada de 3 grandes estantes independientes de cristal, con máxima visibilidad + 2 niveles de exposición en la base.

Opcionalmente se pueden adquirir más estantes.

Potente grupo frigorífico y una sólida construcción en acero inoxidable y cristales templados

Sin necesidad de instalación.

EN

Versatile straight refrigerated display cabinet with high capacity, ideal for countertop use or to be flush mounted. Suitable for the most restrained environments.

3 large independent glass shelves with maximum visibility+ 2 exhibit levels on the base.

Optionally, you can order more shelves.

Powerful refrigerating unit and a robust structure manufactured in stainless steel and tempered glass.

No installation required.

FR

Vitrine réfrigérée versatile de grande capacité aux lignes droites, idéale pour comptoirs de bar ou dans un environnement plus sobre.

Équipée de 3 grandes étagères en verre indépendantes, maximum de visibilité + 2 niveaux d'exposition à la base.

Optionnellement on peut acquérir plus d'étagères

Groupe frigorifique puissant, solide construction en acier inoxydable et vitres en verre trempé

Sans nécessité d'installation

ILUMINACIÓN INTERIOR EN CADA ESTANTE
INTERIOR LIGHTING IN EVERY SHELF
ILLUMINATION INTÉRIEURE A CHAQUE ÉTAGE



PLANO SUPERIOR 700X300
700 X 300 FLAT TOP
PLAN SUPÉRIEUR 700X300

CRISTALES TEMPLADOS
TEMPERED GLASS
VITRE EN VERRE TREMPÉ



SAYL

TOWER
LINE

SIN NECESIDAD DE DESAGÜE NI INSTALACIÓN
 NO NEED OF INSTALLATION AND DRAINAGE
 PAS DE DRAINAGE OU D'INSTALLATION



MÁXIMO APROVECHAMIENTO DEL ESPACIO DE EXPOSICIÓN
 OPTIMUM USE OF THE EXHIBITION AREA
 APPROVISIONNEMENT MÁXIMUM DANS L'ESPACE INTÉRIEUR

ZONA DE SERVICIO
 SERVICE AREA
 ZONE DE SERVICE



ESTANTES REGULABLES
 ADJUSTABLE SHELF
 ÉTAGÈRES RÉGLABLES

ESTANTE
 (250X670mm)
 SHELF
 (250X670mm)
 ÉTAGÈRE
 (250X670mm)

TOWER

	MEDIDAS	ESTANTES (x3)	TEMP.	C.HUMEDAD	COLOR	LED ESTANTES	PVP
TW	710X535X900	695X250	+4/+8°C	NO	NEGRO	SI	1.795 €
TWB	710X535X900	695X250	+4/+8°C	NO	BLANCO	SI	1.950 €

ESPRESSO	2,5
CAPPUCCINO	3
LATTE	3,5
AMERICANO	2
MACCHIATO	3
CORTADO	2,5
DOPPIO	5
LUNGO	
MOCHA	
RISTRETTO	

SAYL ✦

VELA
LINE



FAN



+4°C/+8°C



INCLUIDO



DESSERTS



SANDWICH



SUSHI



SALAD



BUFFET



FRUIT



DRINKS



SNACKS

ESPECTACULAR CONSTRUCCIÓN SIN TORNILLERÍA EXTERIOR PARA FACILITAR SU LIMPIEZA
SPECTACULAR CONSTRUCTION WITHOUT EXTERNAL SCREWS TO FACILITATE THE CLEANING
 SPECTACULAIRE CONSTRUCTION SANS VISSERIE EXTERIEURE POUR FACILITER LE NETTOYAGE



ACRISTALAMIENTO COMPLETO CON VIDRIOS CÁMARA
ALL THE GLASSES ARE DOUBLE GLAZED
 TOUS LES VITRES ONT DOUBLE VITRAGE

ESPACIO MOTOR OCULTO AL CLIENTE
MOTOR INVISIBLE TO THE CLIENT
 MOTEUR INVISIBLE AU CLIENT

ES

Vitrina refrigerada completamente construida con cristales cámara para evitar condensación y mantener siempre una visibilidad del producto expuesto impecable, además de conseguir un ahorro energético excelente.

Capacidad para 2 estantes regulables de cristal, con máxima visibilidad + 2 niveles de exposición en la base.

Iluminación en cada línea de exposición regulable y sin cables.

Vitrina compacta y versátil apta para conservar todo tipo de productos con una visibilidad e iluminación excepcional.

EN

Refrigerated display entirely built with double glazed windows to avoid condensation, encourage energy saving and help you to give great visibility to your product.

Capacity for 2 adjustable glass shelves with maximum visibility and 2 display levels on the base.

Wireless lighting in every display level.

Compact and versatile display case suitable to preserve all kind of products with exceptional lighting and visibility.

FR

Vitrine réfrigérée entièrement construite avec double vitrage pour éviter la condensation et maintenir toujours une visibilité impeccable du produit exposé, ce qui favorise en plus une excellente économie énergétique.

Capacité pour 2 étagères réglables en verre avec un maximum de visibilité + 2 niveaux d'exposition à la base.

Ilumination sans câble à chaque ligne d'exposition réglable.

Vitrine compacte et versatile apte à conserver tous types de produits avec une visibilité et une illumination exceptionnelles.



ZONA DE SERVICIO
SERVICE AREA
ZONE DE SERVICE

CRISTALES TEMPLADOS
TEMPERED GLASS
VITRES EN VERRE TREMPÉ

TERMOSTATO ELECTRÓNICO REGULABLE "SAYL BLUE"
"SAYL-BLUE" ADJUSTABLE ELECTRONIC THERMOSTAT
THERMOSTAT ELECTRONIQUE REGLABLE "SAYL BLUE"

MÁXIMA VERSATILIDAD PARA EXPONER CUALQUIER TIPO DE PRODUCTO
MAXIMUM VERSATILITY TO EXPOSE ANY KIND OF PRODUCT
VARIÉTÉ MAXIMALE POUR EXPOSER N'IMPORTE QUEL TYPE DE PRODUIT

PUERTAS EN CRISTAL CÁMARA
DOUBLE GLAZED GLASS DOORS
PORTES EN VERRE DOUBLE VITRAGE

SOBRE MOLDEADO DE UNA SOLA PIEZA
ONE-PIECE COVER
MOULÉ D'UNE SEULE PIECE



DISEÑO "CÓMPRAME" ENFOCADO AL CLIENTE
"BUY ME" DESIGN FOCUSED ON THE CLIENT
DESIGN "ACHÈTE MOI" VISANT LE CLIENT

SAYL ✦

VELA
LINE

ESTANTES ILUMINADOS DE GRAN CAPACIDAD
 ILLUMINATED SHELVES WITH HIGH CAPACITY
 ETAGÈRES DE GRANDE CAPACITÉ AVEC ILLUMINATION

VITRINA CON MÁXIMA VISIBILIDAD
 MAXIMUM VISIBILITY DISPLAY CABINET
 VITRINE AVEC UN MAXIMUM DE VISIBILITÉ

EXTERIOR TOTALMENTE EN CRISTAL CON ACABADOS PREMIUM
 COMPLET GLASS EXTERIOR AND PREMIUM FINISHINGS
 EXTÉRIEUR COMPLET EN VERRE ET FINITIONS PREMIUM

ESTANTES REGULABLES
 ADJUSTABLE SHELF
 ÉTAGÈRES RÉGLABLES

ACCESORIO
 ACCESSORY
 ACCESSOIRE

PGS. 178



SIN NECESIDAD DE DESACÜE NI INSTALACIÓN
 NO NEED OF INSTALLATION AND DRAINAGE
 PAS DE DRAINAGE OU D'INSTALLATION



VELA

	MEDIDAS	ESTANTES (x2)	TEMP.	ESTANTES REGULABLES	CRISTALES CAMARA	ILUMINACIÓN	PVP
VV	800x700x740	700x250	+2/+6°C	SI	SI	SI	2.080 €

QBO lleva la exposición a otro nivel;
Convierte tus elaboraciones en verdaderas joyas.

*QBO brings display to a whole new level.
It turns your products into authentic jewels.*

QBO apporte l'exposition à un niveau totalement nouveau.
Transforme votre produit en bijoux authentiques.

QBO LINE





FAN



+4°C/+8°C



INCLUIDO



DESSERTS



SANDWICH



SUSHI



SALAD



BUFFET



FRUIT



DRINKS



SNACKS



BASE COMPLETAMENTE RETROILUMINADA
BACKLIGHTED BASE
BASE COMPLÈTEMENT RÉTRO ILLUMINÉE

RECLAMO ASEGURADO PARA SU LOCAL
GREAT ADVERTISEMENT FOR YOUR BUSINESS
ATTRAIT ASSURÉ POUR N'IMPORTE QUEL LOCAL

ES

Vitrina refrigerada completamente construída con cristales cámara para evitar condensación y mantener siempre la máxima visibilidad del producto expuesto, además de favorecer a un ahorro energético excelente.

Diseño de última generación de líneas rectas y angulosas con una gran apertura trasera a 90° que facilita tanto su uso como su limpieza.

Perfecta para exponer productos gourmet, tales como quesos, caviar, vino, champagne, postres, frutas exóticas, ensaladas realizando la importancia de estos.

Base completamente retro iluminada, con posibilidad de iluminación con RGB lo que la convierte en la vitrina más camaleónica jamás construida.

EN

Refrigerated display case entirely built with double glazed windows to avoid condensation, encourage energy saving and help you to give great visibility to your product.

Latest technology angular designed in straight lines with a large 90° back opening to facilitate the use and the cleaning of the display case.

The perfect way to expose gourmet products such as cheese, caviar, champagne and exotic fruits.

Backlighted base with optional RGB what makes this display case the most chameleonic of the market.

FR

Vitrine réfrigérée entièrement construite avec double vitrage pour éviter la condensation et maintenir toujours une visibilité impeccable du produit exposé, ce qui favorise en plus une excellente économie énergétique.

Design de dernière génération en lignes droites et anguleuses avec une grande ouverture arrière de 90° qui facilite aussi bien l'usage que le nettoyage.

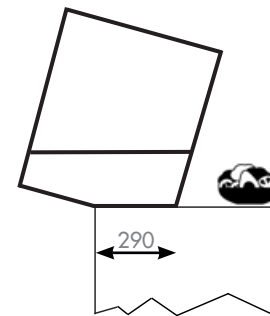
Parfaite pour exposer plats cuisinés, fromages, caviar, vin, champagne, desserts, fruits, salades... et rehausser leur importance.

Base complètement rétro illuminée avec possibilité d'illumination RGB ce qui la rend caméléonique (multicolore) jamais construite.

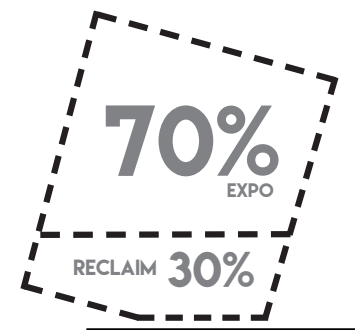
MÁXIMA VERSATILIDAD PARA EXPONER
CUALQUIER TIPO DE PRODUCTO
**MAXIMUM VERSATILITY TO EXPOSE
ANY KIND OF PRODUCT**
VARIÉTÉ MAXIMALE POUR EXPOSER
N'IMPORTE QUEL TYPE DE PRODUIT

EXTERIOR COMPLETO EN CRISTAL CÁMARA
CON ACABADOS PREMIUM
**DOUBLE GLAZED GLASSES AND
QUALITY FINISHING**
EXTÉRIEUR COMPLET EN DOUBLE
VITRAGE ET FINITIONS PREMIUM

SIN NECESIDAD DE DESAGÜE NI INSTALACIÓN
NO NEED OF DRAINAGE AND INSTALLATION
SANS NÉCESSITÉ DE DÉGIVRAGE NI INSTALLATION



EL EFECTO LEVITANTE DE QBO, NOS PERMITE COLOCARLA EN
BARRAS DE LA MANERA MÁS LLAMATIVA, CONSIGUIENDO UN
ESPACIO DE TRABAJO MUY ÚTIL EN SU PARTE POSTERIOR
**MAXIMUM VERSATILITY TO EXPOSE
ANY KIND OF PRODUCT**
L'EFFET DE LÉVITATION DE QBO PERMET DE L'INSTALLER
DE FAÇON PLUS CONSTATE AFIN D'OBTENIR UN ESPACE
DE TRAVAIL TRÈS UTILE DANS SA PARTIE ARRIÈRE



RGB REMOTE
CONTROL



SAYL

QBO LINE

AHORRO ENERGÉTICO Y GAS ECOLÓGICO
 ENERGY SAVING AND ECOLOGIC GAS
 ÉCONOMIE ÉNERGÉTIQUE ET GAZ ÉCOLOGIQUE



ESPECTACULAR CONSTRUCCIÓN SIN TORNILLERÍA EXTERIOR PARA FACILITAR SU LIMPIEZA
 SPECTACULAR CONSTRUCTION WITHOUT EXTERNAL SCREWS TO FACILITATE THE CLEANING
 SPECTACULAIRE CONSTRUCTION SANS VISSERIE EXTERIEURE POUR FACILITER LE NETTOYAGE



1 ESTANTE /SHELF/ ÉTAGÈRE = 85 €
 2 ESTANTES /SHELVES/ ÉTAGÈRES = 150 €
 420mm x 220mm



20u



MÁXIMO ANGULO DE APERTURA PARA FACILITAR LA MANIPULACIÓN DE TODO TIPO DE PRODUCTOS
 MAXIMUM OPENING ANGLE TO FACILITATE THE HANDLING OF ALL KINDS OF PRODUCTS
 ANGLE D'OUVERTURE MAXIMUM POUR FACILITER LA MANIPULATION DE TOUS TYPES DE PRODUITS

AMPLIA ZONA DE SERVICIO
 WIDE SERVICE ÁREA
 ZONE DE SERVICE



QBO

	MEDIDAS	ESTANTE	TEMP.	BASE RETROILUMINADA	RGB	PVP
QBO	620x670x670	OPCIONAL	+4/+8°C	NO	NO	2.250 €
QBO-L	620x670x670	OPCIONAL	+4/+8°C	SI	NO	2.350 €
QBO-R	620x670x670	OPCIONAL	+4/+8°C	SI	SI	2.560 €



DRY



+90°C



HIGH POWER



2/3 X 20mm



TAPAS



BUFFET



BAKERY



PIZZA



GASTRO

Con sus líneas sugerentes HONDA podrá elevar la temperatura de su interior para mantener sus productos calientes con una imagen exuberante.

With its lines HONDA will raise its interior temperature to maintain the products hot with an exuberant character

Avec ses lignes suggestives HONDA pourra élever la température de son intérieur pour maintenir ses produits chauds avec une image exubérante.



FABRICADAS EN ACERO INOX.
BUILT IN STEEL INOX.
FABRIQUÉES EN ACIER INOX

HIGH POWER LEDS EN LOS DOS PISOS
HIGH POWER LEDS ON BOTH FLOORS
LUMIÈRE LEDS AUX DEUX ÉTAGES

VISIÓN PANORÁMICA
PANORAMIC VISION
VISION PANORAMIQUE



INTERIOR DESMONTABLE SU LIMPIEZA
REMOVABLE INTERIOR FOR CLEANING
INTÉRIEUR DÉMONTABLE POUR LE NETTOYAGE

SAYL

HONDA

PUERTAS TRASERAS DE CRISTAL TEMPLADO
 TEMPERED GLASS REAR DOORS
 PORTES ARRIÈRE EN VERRE TREMPÉ



BANDEJAS INCLUIDAS GN 2/3 X 20
 TRAYS INCLUDED GN 2/3 X 20
 BACS INCLUS GN 2/3 X 20



CRISTAL ABATIBLE
 FOLDING GLASS
 VITRE ABATTABLE



BANDEJA DE AGUA PARA EVITAR RESECAR LOS ALIMENTOS EXPUESTOS
 TRAY WITH WATER TO PREVENT DRYING OF THE FOOD DISPLAYED
 PLATEAU A EAU AFIN D'ÉVITER LE DESSÈCHEMENT DES ALIMENTS EXPOSÉS



CRISTALES TEMPLADOS
 TEMPERATE GLASS
 VITRES EN VERRE TREMPÉ

RESISTENCIAS BLINDADAS
 ARMoured RESISTANCES
 RÉSISTANCES BLINDÉES



ACCESORIO
 ACCESSORY
 ACCESSOIRE

HONDA


	MEDIDA	TIPO	BANDEJAS	POTENCIA	TEMP	LED	PVP
HONDA	1100x510x635	CALOR SECO	6GN 2/3 x 20	1.650 W	+30 +90°C	SI	1.450 €
HONDA-N	1100x510x635	NEUTRO	6GN 2/3 x 20	50 W	NEUTRO	SI	1.050 €

DOLCE



"PARA HACER UNA TARTA DE MANZANA
PRIMERO TIENES QUE CREAR UN UNIVERSO"

CARL SAGAN (FÍSICO-ASTRÓNOMO)



FLUJO DE AIRE SUPER LENTO
PARA EVITAR RESECAR EL PRODUCTO
*SUPER SLOW AIRFLOW TO KEEP THE
PRODUCT FROM DRYING OUT*
FLUX D'AIR SUPER LENT ÉVITANT LE
DESSÈCHEMENT DU PRODUIT.

FRONTAL DE CRISTAL
FRONT PART MADE OF GLASS
DEVANTURE EN VERRE

POTENTES LEDS DE 4000K
POWERFUL LED LIGHTS 4000K
PUISSANCE DES LEDS 4000K

GRUPO MOTOR MÁS REDUCIDO
MORE REDUCED ENGINE SPACE
GROUPE MOTEUR PLUS RÉDUIT



ESTANTE DE CRISTAL EFECTO FLOTANTE
GLASS FLYING SHELVES
ÉTAGÈRE TOURNANTE EN VERRE

APERTURA DE PUERTAS DE 175°
PARA FACILITAR LA LIMPIEZA Y ACCESO
DOOR OPENING AT 175°
TO EASE CLEANING OUVERTURE
DES PORTES A 175° FACILITANT LE
NETTOYAGE

ESTANTES REGULABLES EN ALTURA
ADJUSTABLE HEIGHT SHELVES
ÉTAGÈRES RÉGLABLES EN HAUTEUR

MENOR CONSUMO
LESS ENERGY CONSUMPTION
CONSOMMATION MOINDRE

DOLCE

	MEDIDA	ESTANTES	TEMP.	ESTANTES CRISTAL	LED	PVP - ESTANTE EXTRA	PVP
VD	435x435x900	Ø 315	+8/+12°C	3	SI	60 € (MAX 5UN)	1.570 €



NEUTRAL



INCLUIDO



BAKERY



BUFFET



SANDWICH



SNACKS

FRONTAL DE CRISTAL
FRONT PART MADE OF GLASS
DEVANTURE EN VERRE

POTENTES LEDS DE 4000K
POWERFUL LED LIGHTS 4000K
PUISSANCE DES LEDS 4000K

APERTURA DE PUERTAS DE 180°
PARA FACILITAR LA LIMPIEZA
DOOR OPENING AT 180°
TO EASE CLEANING OUVERTURE
DES PORTES A 180° FACILITANT LE
NETTOYAGE



SAYL ✦

DOLCE

EXPOSITOR DOLCE

	MEDIDAS	ESTANTES (x4)	TEMPERATURA	LED	PVP
EDL	435x435x710	Ø 315	NEUTRA	SI	595€



DRY



+90°C



INCLUIDO



FOR DISHES



TAPAS



BUFFET



BAKERY



PIZZA



CHURROS

FRONTAL DE CRISTAL
FRONT PART MADE OF GLASS
DEVANTURE EN VERRE

POTENTES LEDS DE 4000K
POWERFUL LED LIGHTS 4000K
PUISSANCE DES LEDS 4000K

APERTURA DE PUERTAS DE 180°
PARA FACILITAR LA LIMPIEZA
DOOR OPENING AT 180°
TO EASE CLEANING OUVERTURE
DES PORTES A 180° FACILITANT LE
NETTOYAGE



CALENTADOR DOLCE

	MEDIDAS	ESTANTES (x4)	TEMPERATURA	LED	PVP
CEDL	435x435x710	Ø 315	+60°C	SI	795€



SAYL

XL
LINE



STATIC



+2°C/+6°C



HIGH POWER



1/1 x 65mm



TAPAS



SUSHI



SALAD



BUFFET



FRUIT



SEAFOOD



MEAT

AHORA CON GUÍAS DE ACERO
NOW WITH STEEL GUIDES
MAINTENANT AVEC DES GUIDES EN ACIER

PLACA FRÍA Y EVAPORADOR ESTÁTICO
COLD TRAY AND STATIC EVAPORATOR
PLAQUE FROIDE ET EVAPORATEUR STATIQUE

HIGH POWER LEDS

CRISTAL CORREDERO
SLIDING GLASS
VITRE COULISSANTE



ESPACIO MOTOR OCULTO AL CLIENTE
MOTOR INVISIBLE TO THE CLIENT
MOTEUR INVISIBLE AU CLIENT

FABRICADAS EN ACERO INOX. AISI 316
MANUFACTURED IN AISI 316 STAINLESS STEEL
FABRIQUÉES EN ACIER INOX AISI316

CRISTALES TEMPLADOS
TEMPERED GLASS
VITRES EN VERRE TREMPÉ

VISIÓN PANORÁMICA
PANORAMIC VISION
VISION PANORAMIQUE

DISPONIBLE EN 3 COLORES
AVAILABLE IN 3 COLORS
DISPONIBLE EN 3 COLORES



VX3S

DOBLE ZONA DE SERVICIO
DOUBLE SERVICE AREA
DOUBLE ZONE DE SERVICE



CARRO ACERO INOX
PVP 2B: 545€
PVP 3B: 595€



ACCESORIO
ACCESSORY
ACCESSOIRE
PGS. 185



"SAYL BLUE" DIGITAL CONTROL

SAYL ✦

XL
LINE

BANCO DE TRABAJO PLANO DE ACERO
 FLAT STAINLESS STEEL WORKBENCH
 PLAN DE TRAVAIL EN ACIER



ACERO ESPECIAL PARA PESCADO
 SPECIAL STEEL FOR FISH
 ACIER SPÉCIAL POISSONS

DISPONIBLE EN 2 TAMAÑOS (2GN 1/1 Y 3GN 1/1)
 AVAILABLE IN 2 GN 1/1 AND 3 GN 1/1
 DISPONIBLE EN 2 DIMENSIONES (2GN 1/1 ET 3GN 1/1)



VX2S

ES Vitrina refrigerada de doble acceso para la exposición de pescados, ensaladas, postres y alimentos frescos en general.
 Equipada con placa fría + evaporador estático para garantizar el frío en toda la "food zone" sin resecar el producto.
 Modelos especiales contruidos en acero inoxidable AISI316 para ambientes salinos (pescados, mariscos...)
 Sin necesidad de instalación

EN Double access refrigerated display cabinet for the exhibition of fish, salads, desserts and fresh food in general.
 Equipped with a cold tray and a static evaporator to ensure coolness at the "food zone" without making the product dry.
 Special models manufactured in AISI 316 stainless steel appropriate for saline environments
 No need of installation

FR Vitrine réfrigérée à double accès pour l'exposition de poissons, salades, desserts et aliments frais en général.
 Equipée d'une plaque froide + évaporateur statique garantissant le froid dans toute la zone des aliments sans assécher le produit.
 Modèles spéciaux construits en acier inoxydable AISI316 pour ambiances salées (poissons, crustacés)
 Sans nécessité d'installation

XL

	MEDIDAS	ACERO	TEMP. (FOOD ZONE)	COLORES	BANDEJA	POWER LED	PVP
VX2S	680x882x400	AISI 316	+2 /+6 °C		2 GN 1/1x65	SI	2.050 €
VX3S	1000x882x400	AISI 316	+2/ +6 °C		3 GN 1/1x65	SI	2.490 €



CRISTAL CORREDERO
SLIDING GLASS
COULISSANTE EN VERRE

HIGH POWER LEDS

ESTANTE INTERMEDIO DE CRISTAL
MIDDLE GLASS SHELF
ÉTAGÈRE INTERMÉDIAIRE EN VERRE

PLANO SUPERIOR
TOP FLAT
PLAN SUPÉRIEUR

ROBUSTA GUÍA DE ACERO INOX.
SOLID STAINLESS STEEL GUIDE
GLISSIERE ROBUSTE EN ACIER INOXYDABLE



FABRICADAS EN ACERO INOX. AISI 316
MANUFACTURED IN AISI 316 STAINLESS STEEL
FABRIQUÉES EN ACIER INOX. AISI 316



ACERO ESPECIAL PARA PESCADO
SPECIAL STEEL FOR FISH
ACIER SPÉCIAL POISSONS



ACCESORIO
ACCESSORY
ACCESSOIRE

PGS. 185

CRISTALES TEMPLADOS
TEMPERED GLASS
VITRES EN VERRE TREMPÉ

PLACA FRÍA Y EVAPORADOR ESTÁTICO
COLD TRAY AND STATIC EVAPORATOR
PLAQUE FROIDE ET ÉVAPORATEUR STATIQUE

SAYL

BLOCK




ESPACIO MOTOR OCULTO AL CLIENTE
 MOTOR INVISIBLE TO THE CLIENT
 MOTEUR INVISIBLE AU CLIENT

3 BANDEJAS INCLUIDAS GN 1/1 X 65
 3 GN 1/1 X 65 TRAYS INCLUDED
 3 BACS INCLUS GN 1/1 X 65

ESTANTE - 990 X195mm

BLK3




2 BANDEJAS INCLUIDAS GN 1/1 X 65
 2 GN 1/1 X 65 TRAYS INCLUDED
 2 BACS INCLUS GN 1/1 X 65

TERMOSTATO ELECTRÓNICO REGULABLE
 ADJUSTABLE ELECTRONIC THERMOSTAT
 THERMOSTAT ELECTRONIQUE REGLABLE



ESTANTE - 670 X195mm

BLK2



CRISTAL DELANTERO ABATIBLE Y OCULTABLE, DEJANDO LA VITRINA COMPLETAMENTE ABIERTA
 FOLDING AND CONCEALABLE FRONT GLASS THAT LEAVES THE DISPLAY CABINET COMPLETELY OPENED
 VITRE AVANT ABATTABLE ET OCCULTABLE LAISSANT LA VITRINE COMPLÈTEMENT OUVERTE

BLOCK

	MEDIDAS	ACERO	TEMP. (FOOD ZONE)	BANDEJA	POWER LED	PVP
BLK2	680x882x400	AISI 316 	+2 / +6 °C	2 GN 1/1x65	SI	1.950 €
BLK3	1000x882x400	AISI 316 	+2 / +6 °C	3 GN 1/1x65	SI	2.290 €



MAXISELF LINE

SAYL

SAYL



☰ 90°C

☰ 90°C

❄ +2°C/+6°C

650mm

ES

Modelos con apertura delantera y trasera, ideales para autoservicio o doble servicio.

Vitrinas de gran capacidad para bandejas gastronorm GN1/1x65mm

Opción de estante superior para aumentar su capacidad.

Construidas en acero inoxidable y cristales templados.

Sistema de iluminación de última generación HIGH POWER LEDS.

Modelos compactos de sobremostrador, sin necesidad de instalación y con patas regulables.

Desagüe incorporado para facilitar su limpieza.

EN

Models with front and back opening, ideal for self-service or double service.

Three large capacity models for GN 1/6x65 trays

Optional top shelf to increase capacity

Manufactured in stainless steel and tempered glass

Latest technology HIGH POWER LEDS lighting system

Compact models designed for countertop use (no need of installation) , adjustable legs

Easy cleaning drainage

FR

Vitrine réfrigérée à double accès pour l'exposition de poissons, salades, desserts et aliments frais en général.

Trois modèles de grande capacité pour plateaux gastronorm GN1/1-65mm

Construit en acier inoxydable et verre trempé.

Étage du milieu du verre trempé pour la capacité increase.

Système d'illumination de dernière génération HIGH POWER LEDS.

Modèles de comptoir compacts, sans installation, avec pieds réglables

Construit vidange pour un nettoyage facile.



STATIC



+2°C/+6°C



HIGH POWER



1/1 x 65mm



TAPAS



SUSHI



SALAD



BUFFET



FRUIT



SEAFOOD



MEAT

AVMX2 - AVMX3

OPCIONAL: ESTANTE CRISTAL SUPERIOR

OPTIONAL: TOP GLASS SHELF

OPTION: TOP PLATEAU EN VERRE



ACERO ESPECIAL PARA PESCADO

SPECIAL STEEL FOR FISH

ACIER SPÉCIAL POISSONS

ESPACIO MOTOR "MINI"
"MINI" SPACE MOTOR
ESPACE MOTEUR "MINI"

PUERTA DELANTERA PARA AUTOSERVICIO
FRONT DOOR FOR SELF-SERVICE
PORTA AVANT POUR L'AUTO

HIGH POWER LEDS

CRISTALES TEMPLADOS
TEMPERED GLASS
VITRES EN VERRE TREMPÉ

FABRICADAS EN ACERO AISI 316
MANUFACTURED IN AISI 316 STAINLESS STEEL
FABRIQUÉ EN ACIER INOX AISI316

SAYL

MAXISELF LINE



AHORA CON GUIAS DE ACERO
 NOW WITH STEEL GUIDES
 MAINTENANT AVEC DES GUIDES EN ACIER

"SAYL BLUE"
 DIGITAL CONTROL



BANDEJAS INCLUIDAS GN 1/1 X 65
 GN 1/1 X 65 TRAYS INCLUDED
 PLATEAU INCLUS GN 1/1 X 65



ZONA DE SERVICIO
 SERVICE AREA
 ZONE DE SERVICE



ACCESORIO
 ACCESSORY
 ACCESSOIRE
 PGS. 185

MAXISELF TAPAS

	MEDIDAS	ACCESORIO ESTANTE	BANDEJA	TEMP. (FOOD ZONE)	LED	PVP
VMX2	880x650x320	NO	2 GN 1/1x65	+2°C / +6°C	SI	1.670 €
VMX3	1210x650x320	NO	3 GN 1/1x65	+2°C / +6°C	SI	1.880 €
VMX2E	880x650x320	SI	2 GN 1/1x65	+2°C / +6°C	SI	1.850 €
VMX3E	1210x650x320	SI	3 GN 1/1x65	+2°C / +6°C	SI	2.070 €

MODELOS DISPONIBLES EN CUBA PLANA - .MODELS ALSO AVAILABLE IN FLAT VAT - MODÈLES DISPONIBLES EN CUVE PLANE (SANS BAC)



DRY



+90°C



INCLUIDO



FOR DISHES



TAPAS



BUFFET



BAKERY



PIZZA



CHURROS

ACMX2 - ACMX3

OPCIONAL: ESTANTE CRISTAL SUPERIOR
OPTIONAL: TOP GLASS SHELF
OPTION: TOP PLATEAU EN VERRE



INTERIOR DESMONTABLE PARA LIMPIEZA
REMOVABLE INTERIOR FOR EASY CLEANING
NETTOYAGE INÉRIEUR DÉMONTABLE



PUERTA DELANTERA PARA AUTOSERVICIO
FRONT DOOR FOR SELF-SERVICE
PORTA AVANT POUR L'AUTO

CRISTALES TEMPLADOS
TEMPERED GLASS
TEMPÉRÉE VERRE

FABRICADAS EN ACERO AISI 304
MANUFACTURED IN AISI 304 STAINLESS STEEL
FABRIQUÉ EN ACIER INOX AISI 304

SAYL

MAXISELF LINE

MAXISELF SAHARA

	MEDIDAS	ACCESORIO ESTANTE	POTENCIA	TEMP.	LED	PVP
CSMX2	690x650x320	NO	1.210W	90°C	SI	1.210 €
CSMX3	1020x650x320	NO	1.210W	90°C	SI	1.330 €
CSMX2E	690x650x320	SI	1.210W	90°C	SI	1.380 €
CSMX3E	1020x650x320	SI	1.210W	90°C	SI	1.530 €



BANDEJAS INCLUIDAS GN 1/1 X 65
GN 1/6 X 65 TRAYS INCLUDED
PLATEAU INCLUS GN 1/1 X 65



INTERIOR DESMONTABLE PARA LIMPIEZA
REMOVABLE INTERIOR FOR EASY CLEANING
NETTOYAGE INÉRIEUR DÉMONTABLE

PUERTA DELANTERA PARA AUTOSERVICIO
FRONT DOOR FOR SELF-SERVICE
PORTA AVANT POUR L'AUTO



ACCESORIO
ACCESSORY
ACCESSOIRE
PGS.185



ACMX2 - ACMX3
OPCIONAL: ESTANTE CRISTAL SUPERIOR
OPTIONAL: TOP GLASS SHELF
OPTION: TOP PLATEAU EN VERRE

FABRICADAS EN ACERO AISI 304
MANUFACTURED IN AISI 304 STAINLESS STEEL
FABRIQUÉ EN ACIER INOX AISI 304

MAXISELF BAÑO MARIA

	MEDIDAS	ACCESORIO ESTANTE	BANDEJAS	POTENCIA	TEMP.	LED	PVP
CMX2	690x650x320	NO	2 GN 1/1x65	1.210W	90°C	SI	1.100 €
CMX3	1020x650x320	NO	3 GN 1/1x65	1.210W	90°C	SI	1.260€
CMX2E	690x650x320	SI	2 GN 1/1 1x65	1.210W	90°C	SI	1.280 €
CMX3E	1020x650x320	SI	3 GN 1/1 1x65	1.210W	90°C	SI	1.450 €



90°C

90°C

+2°C/+6°C

650mm

SAYL

SPLENDID LINE

ES

Seis modelos de gran capacidad para bandejas gastronorm GN1/1x65mm

Construidas en acero inoxidable y cristales templados.

Estante intermedio de cristal templado para aumentar su capacidad.

Sistema de iluminación de última generación HIGH POWER LEDS.

Modelos compactos de sobremostrador, sin necesidad de instalación y con patas regulables.

Desagüe incorporado para facilitar la limpieza.

EN

Six large capacity models for GN 1/6x65 trays.

Manufactured in stainless steel and tempered glass.

Middle tempered glass shelf designed to improve capacity

Latest technology high power leds lighting system

Compact models designed for countertop use no need of installation, adjustable legs

Easy cleaning drainage

FR

Six modèles de grande capacité pour bacs gastronorm GN1/1-65mm.

Construites en acier inoxydable et vitres en verre trempé.

Etagère intermédiaire en verre trempé pour augmenter sa capacité.

Système d'illumination de dernière génération
Modèles compacts de comptoirs de bars sans nécessité d'installation

Vidange incorporée facilitant le nettoyage.



ACERO ESPECIAL PARA PESCADO
SPECIAL STEEL FOR FISH
ACIER SPÉCIAL POISSONS

HIGH POWER LEDS

ESPACIO MOTOR "MINI"
"MINI" SPACE MOTOR
ESPACE MOTEUR "MINI"

SAYL BLUE" DIGITAL CONTROL



+2°C/+6°C

BANDEJAS INCLUIDAS GN 1/1 X 65
GN 1/6 X 65 TRAYS INCLUDED
BACS INCLUS GN 1/1 X 65

FABRICADAS EN ACERO AISI 316
MANUFACTURED IN AISI 316 STAINLESS STEEL
FABRIQUÉES EN ACIER INOX AISI 316

CRISTAL ABATIBLE
FOLDING GLASS
VITRE ABATTABLE



ZONA DE SERVICIO
SERVICE AREA
ZONE DE SERVICE

SPLendid TAPAS

	MEDIDAS	ESTANTE NEUTRO	BANDEJA	TEMP. (FOOD ZONE)	LED	PVP
VS2	880x650x420	600x195	2 GN 1/1x65	+2/+6 °C	SI	1.740 €
VS3	1210x650x420	1000x195	3 GN 1/1x65	+2/+6 °C	SI	1.940 €

MODELOS DISPONIBLES EN CUBA PLANA - AVAILABLE ALSO IN FLAT PLATE MODELS - MODÈLES DISPONIBLES EN CUVE PLANE (SANS BAC)



DRY



+90°C



INCLUIDO



FOR DISHES



TAPAS



BUFFET



BAKERY



PIZZA



CHURROS

CRISTAL ABATIBLE
FOLDING GLASS
PLIANTE VERRE



INTERIOR DESMONTABLE PARA SU LIMPIEZA
REMOVABLE INTERIOR FOR EASY CLEANING
NETTOYAGE INÉRIEUR DÉMONTABLE

HIGH POWER LEDS



90°C



DIGITAL CONTROL

FABRICADAS EN ACERO AISI 304
MANUFACTURED IN AISI 304 STAINLESS STEEL
FABRIQUÉ EN ACIER INOX AISI 304

SPLENDID SAHARA

	MEDIDAS	ESTANTE	BANDEJAS	POTENCIA	TEMP.	LED	PVP
CS2S	690x650x420	670x195	2 GN 1/1x65	1.210W	90°C	SI	1.050 €
CS3S	1020x650x420	1000x195	3 GN 1/1x65	1.210W	90°C	SI	1.230 €

SAYL

LINE
SPLENDID

HIGH POWER LEDS

CRISTAL ABATIBLE
FOLDING GLASS
PLIANTE VERRE

INTERIOR DESMONTABLE PARA SU LIMPIEZA
REMOVABLE INTERIOR FOR EASY CLEANING
NETTOYAGE INÉRIEUR DÉMONTABLE



90°C



BANDEJAS INCLUIDAS GN 1/1 X 65
GN 1/1 X 65 TRAYS INCLUDED
PLATEAU INCLUS GN 1/1 X 65



DIGITAL CONTROL

FABRICADAS EN ACERO AISI 304
MANUFACTURED IN AISI 304 STAINLESS STEEL
FABRIQUÉ EN ACIER INOX AISI 304

SPLendid BAÑO MARIA

	MEDIDAS	ESTANTE	BANDEJAS	POTENCIA	TEMP.	LED	PVP
CS2	690x650x420	670x195	2 GN 1/1x65	1.210W	90°C	SI	1.020 €
CS3	1020x650x420	1000x195	3 GN 1/1x65	1.210W	90°C	SI	1.160 €



VENTILATED



+4°C/+8°C



HIGH POWER



1/6 x 65mm



TAPAS



SALAD



TOPPING



FRUIT

HIGH POWER LEDS
CRISTAL TEMPLADO
TEMPERED GLASS
VITRE EN VERRE TREMPÉ

CRISTAL ABATIBLE
FOLDING GLASS
VITRE ABATTABLE

ACCESORIO
ACCESSORY
ACCESSOIRE
PGS. 185



CAPACIDAD PARA 8 BANDEJAS GN 1/6 X 65
CAPACITY FOR 8 GN 1/6X65 TRAYS
CAPACITÉ POUR 8 BACS GN 1/6 X 65

BANDEJAS INCLUIDAS (PC)
TRAYS INCLUDED (PC)
BACS INCLUS (PC)



SISTEMA DE CIERRE EN ACERO PARA MANTENER RESGUARDADO EL PRODUCTO EN LOS MOMENTOS DE NO USO
STAINLESS CLOSING SYSTEM TO MAINTAIN THE PRODUCT PROTECTED AT NON-USE PERIODS
SYSTÈME DE FERMETURE EN ACIER INOXYDABLE POUR PROTÉGER LE PRODUIT EN PÉRIODE DE NON UTILISATION

SAYL ✦

TOPPING BOX
LINE



ACABADO EN FORMA DE DIAMANTE PARA LA OPTIMIZACIÓN DEL ESPACIO VISUAL
FINISHED IN DIAMOND SHAPE TO OPTIMIZE VISUAL SPACE.
 FINITION EN FORME DE DIAMANT POUR L'OPTIMISATION DE L'ESPACE VISUEL



TERMOSTATO ELECTRÓNICO REGULABLE
ADJUSTABLE ELECTRONIC THERMOSTAT
 THERMOSTAT ELECTRONIQUE REGLABLE

ES

Espectacular diseño de expositor refrigerado, muy versátil, para alojar los ingredientes topping (frutas, chocolates...) de yogures y helados

Ideal para heladerías, yogurterías o buffets de desayuno, en tamaño muy reducido para adaptarse a cualquier espacio.

8 Bandejas gastronorm GN1/6 X 65mm

Construidas en acero inoxidable y cristal templado.

Sistema de iluminación de última generación HIGH POWER LEDS.

Modelos compactos de sobre mostrador, sin necesidad de instalación.

Posibilidad de personalización para grandes series.

EZ

Spectacular refrigerated display cabinet design, very versatile to accommodate the topping ingredients (fruits, chocolate) of yoghourts and ice creams.

Ideal for yoghourt and ice cream shops, breakfast buffets, in a very compact size to fit in any space size.

8 GN 1/6X65 trays included.

Manufactured in stainless steel and tempered glass.

Latest technology HIGH POWER LEDS lighting system.

Compact models for countertop use No need of installation.

Customisation possible for large orders.

FR

Design spectaculaire d'exposition réfrigérée, très versatile, pour y loger les ingrédients topping (fruits, chocolats) yaourts

Idéale pour yaourteries ou buffets de petits déjeuners, avec un volume très réduit s'adaptant dans n'importe quel espace.

8 Bacs gastronorm GN1/6 - 65mm

Construites en acier inoxydable et vitres en verre trempé

Système d'illumination de dernière génération HIGH POWER LEDS

Modèles compacts de comptoirs sans nécessité d'installation

Possibilité de personnalisation pour grandes séries.

TOPPING BOX

	MEDIDAS	BANDEJA	TEMP. (FOOD ZONE)	LED	PVP
TBT	785 X 675 X 525/300	8 GN 1/6X65	+2/+6°C	SI	1.290€



VENTILATED



+4°C/+8°C



HIGH POWER



1/6 x 65mm



TAPAS



SALAD



TOPPING



FRUIT

PUERTA TRASERA
BACK DOOR
PORTE ARRIÈRE

CRISTAL TEMPLADO
TEMPERED GLASS
VITRE EN VERRE TREMPÉ

HIGH POWER LEDS

PLANO SUPERIOR
TOP FLAT
PLAN SUPÉRIEUR

BANDEJAS INCLUIDAS
TRAYS INCLUDED
BACS INCLUS

CAPACIDAD PARA 6 BANDEJAS GN 1/6 X 65 (PC)
CAPACITY FOR FOR 6 GN 1/6X65 TRAYS (PC)
CAPACITÉ POUR 6 BACS GN 1/6 X 65 (PC)

SERIGRAFÍA VITRIFICADA
VITRIFIED SCREENPRINT
ÉCRAN VITRIFIÉ

SAYL ✦

TOPPING MINI
LINE

SAYL ✦



TOPPING MINI

	MEDIDAS	BANDEJA	TEMP. (FOOD ZONE)	LED	PVP
TBM	575 X 610 X 400	6 GN 1/6X65	+4/+8°C	SI	1.190 €

ES

Práctico diseño de expositor refrigerado, muy versátil, para alojar los ingredientes topping (frutas, chocolates...) de yogures y helados

Ideal para heladerías, yogurterías o buffets de desayuno, en tamaño muy reducido para adaptarse a cualquier espacio.

6 Bandejas gastronorm GN1/6 X 65mm

Construidas en acero inoxidable y cristales templados.

Sistema de iluminación de última generación HIGH POWER LEDS.

Modelos compactos de sobremostrador, sin necesidad de instalación.

Posibilidad de personalización para grandes series.

EN

Funny refrigerated display cabinet design, very versatile to accommodate the topping ingredients (fruits, chocolate) of yoghourts and ice creams.

Ideal for yoghourt and ice cream shops, breakfast buffets, in a very compact size to fit in any space size.

8 GN 1/6X65 trays included.

Manufactured in stainless steel and tempered glass.

Last generation lighting system HIGH POWER LEDS .

Compact models for countertop use No need of installation.

Customisation possible for large orders

FR

Design sympathique d'exposition réfrigérée, très versatile, pour y loger les ingrédients topping (fruits, chocolats) yaourts

Ideal pour yaourteries ou buffets de petits déjeuners, avec un volume très réduit s'adaptant dans n'importe quel espace.

6 Bacs gastronorme GN1/6 - 65mm


Construites en acier inoxydable et vitres en verre trempé

Système d'illumination de dernière génération HIGH POWER LEDS

Modèles compacts de comptoirs de bars sans nécessité d'installation

Possibilité de personnalisation pour grandes séries

TAPAS



CUBA EMBUTIDA AISI304 SIN ÁNGULOS
AISI304 PRESSED VAT WITHOUT ANGLES
 CUVE MARQUETÉE AISI304 SANS ANGLE.



POSIBILIDAD DE CUBA PLANA
POSSIBILITY OF FLAT VAT
 POSSIBILITÉ DE CUVE PLANE (SANS BAC)



PIES REGULABLES
ADJUSTABLE LEGS
 PIEDS RÉGLABLES



TERMOSTATO ELECTRÓNICO REGULABLE "SAYL-BLUE"
"SAYL-BLUE" ADJUSTABLE ELECTRONIC THERMOSTAT
 THERMOSTAT ÉLECTRONIQUE RÉGLABLE "SAYL-BLUE"


LOGIC TRIPLE

SLIM

CUBE

SHARK -2P

DOS PISOS





8B



10B



ZONA MOTOR PROTEGIDA
MOTOR AREA PROTECTED
 ZONE DU MOTEUR PROTÉGÉE



SUPERFICIE SUPERIOR PLANA
FLAT TOP SURFACE
 SURFACE SUPÉRIEURE PLANE



COMPONENTES DE MÁXIMA CALIDAD
HIGHEST QUALITY COMPONENTS
 LES PLUS ÉLEVÉS DES COMPOSANTS DE QUALITÉ



PVP -75€

JUEGO DE SOPORTES VOLADIZOS COMPATIBLES
CANTILEVER SUPPORT SET COMPATIBLE
 JEU DE SUPPORTS EN SAILLIE COMPATIBLE

LOGIC SUSHI

SHARK

SELF-SERVICE

STANDARD


LOGIC





SAYL ✦

LOGIC
LINE



MODELOS LOGIC



LOGIC TAPAS

LOGIC SUSHI

LOGIC TRIPLE



CONTACT



+2°C/+6°C



HIGH POWER



1/3 x 40mm



TAPAS



SALAD



FRUIT

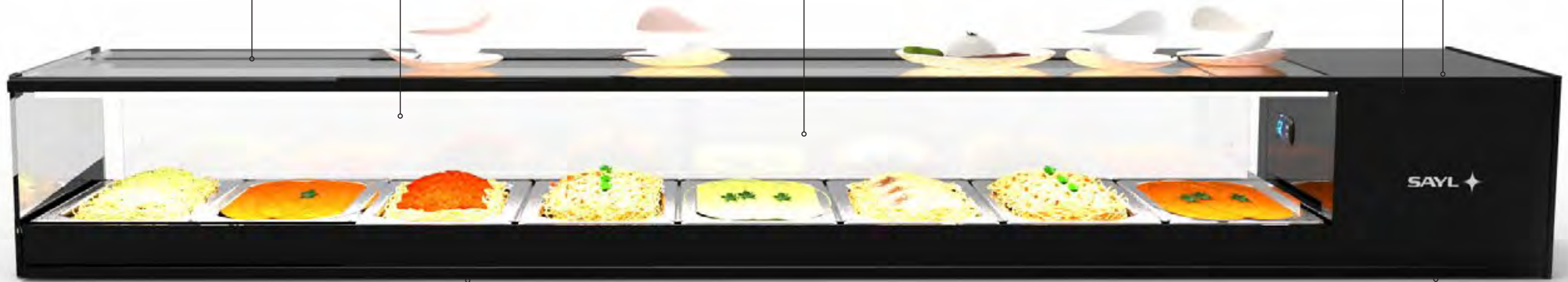
AMPLIA SUPERFICIE SUPERIOR PLANA
FLAT TOP SURFACE
SURFACE SUPÉRIEURE PLANE

CRISTALES TEMPLADOS
TEMPERED GLASS
VITRES EN VERRE TREMPÉ

CRISTAL FRONTAL COMPLETO
COMPLETE FRONT GLASS
VITRE FRONTALE COMPLÈTE

GRUPO MOTOR MÁS REDUCIDO DEL MERCADO
THE MOST REDUCED ENGINE OF THE MARKET
GROUPE MOTEUR LE PLUS RÉDUIT DU MARCHÉ

OPCIÓN MOTOR EN EL LADO CONTRARIO
OPTIONAL SIDE OPTION
OPTION MOTEUR A CÔTÉ OPPOSÉ



VTLG8

CUBA EMBUTIDA AISI304 SIN ÁNGULOS
AISI304 PRESSED VAT WITHOUT ANGLES
CUVE MARQUETÉE AISI304 SANS ANGLE

SISTEMA "LIMPIEZA FÁCIL"
SIN ÁNGULOS EN LA CUBA
"EASY TO CLEAN" SYSTEM
VAT WITHOUT ANGLES
SYSTÈME "NETTOYAGE FACILE"
SANS ANGLE DANS LA CUVE

VITRINA INTEGRABLE EN BARRA
CAN BE INTEGRATED INTO THE COUNTERTOP
VITRINE INTÉGRABLE SUR COMPTOIR DE BAR

SAYL ✦

LINE

LOGIC



VTLG8P

PERFIL PROTECTOR DE CRISTAL
GLASS PROTECTIVE PROFILE
PROFILÉ PROTECTEUR DES VITRES



DISPONIBLE EN GRUPO REMOTO
AVAILABLE IN REMOTE GROUP
DISPONIBLE AU GROUPE À DISTANCE

BANDEJAS INCLUIDAS GN 1/3 X 40
GN 1/3 x 40 TRAYS INCLUDED
BACS INCLUS GN 1/3 X 40



VTLG8

PIES REGULABLES
ADJUSTABLE LEGS
PIEDS RÉGLABLES

VITRINA CON MÁXIMA VISIBILIDAD
MAXIMUM VISIBILITY DISPLAY CABINET
VITRINE AVEC UN MAXIMUM DE VISIBILITÉ



VTLG6

DESAGÜE INCORPORADO
BUILT-IN DRAINAGE
VIDANGE INCORPORÉ



TERMOSTATO ELECTRÓNICO REGULABLE "SAYL-BLUE"
"SAYL-BLUE" ADJUSTABLE ELECTRONIC THERMOSTAT
THERMOSTAT ÉLECTRONIQUE RÉGLABLE "SAYL-BLUE"



VTLG6



VTLG6-I



SUPERFICIE SUPERIOR PLANA
TOP FLAT
SURFACE SUPÉRIEURE PLANE

LOGIC TAPAS

	MEDIDAS	CRISTAL TEMPLADO	BANDEJA	TEMP. (FOOD ZONE)	LED	PVP		PVP
VTLG4	970x380x225	SI	4 GN 1/3x40	+2/+6°C	SI	890 €	VTLG4-I	890 €
VTLG6	1320x380x225	SI	6 GN 1/3x40	+2/+6°C	SI	990 €	VTLG6-I	990 €
VTLG8	1680x380x225	SI	8GN 1/3x40	+2/+6°C	SI	1.150 €	VTLG8-I	1.150 €
VTLG4P	970x380x225	SI	CUBA PLANA	+2/+6°C	SI	890 €	VTLG4P-I	890 €
VTLG6P	1320x380x225	SI	CUBA PLANA	+2/+6°C	SI	990 €	VTLG6P-I	990 €
VTLG8P	1680x380x225	SI	CUBA PLANA	+2/+6°C	SI	1.150 €	VTLG8P-I	1.150 €



DRY



+90°C



OPTIONAL



FOR DISHES



TAPAS



BUFFET



BAKERY



PIZZA



CHURROS



+90°C

CRISTALES TEMPLADOS
TEMPERED GLASS
TEMPÉRÉE VERRE

HIGH POWER LEDS

CONTROL DIGITAL

TEMPERATURA REGULABLE
TEMPERATURE-CONTROLLED
TEMPÉRATURE RÉGLABLE

INTERIOR DESMONTABLE PARA LIMPIEZA
REMOVABLE INTERIOR FOR EASY CLEANING
INTÉRIEUR DÉMONTABLE POUR LE NETTOYAGE

CLO6SL

FABRICADAS EN ACERO AISI 304
MANUFACTURED IN AISI 304 STAINLESS STEEL
FABRIQUÉES EN ACIER INOXYDABLE AISI 304



CALENTADOR LOGIC 1P SAHARA

	MEDIDAS	TIPO DE CALOR	BANDEJAS	POTENCIA	TEMP.(MAX)	LED	PVP
CLO4S	840x395x225	SECO	SIN BANDEJAS	800W	90°C	NO	540 €
CLO6S	1190x395x225	SECO	SIN BANDEJAS	1.000W	90°C	NO	610 €
CLO4SL	840x395x225	SECO	SIN BANDEJAS	800W	90°C	SI	670 €
CLO6SL	1190x395x225	SECO	SIN BANDEJAS	1.000W	90°C	SI	760 €

SAYL ✦

LOGIC
LINE



NEW



CALENTADOR LOGIC 1P BAÑO MARIA

	MEDIDAS	TIPO DE CALOR	BANDEJAS	POTENCIA	TEMP. (MAX)	LED	PVP
CLO4B	840x395x225	BAÑO MARIA	4 GN 1/3x40	800W	90°C	NO	620 €
CLO6B	1190x395x225	BAÑO MARIA	6 GN 1/3x40	1.000W	90°C	NO	720 €
CLO4BL	840x395x225	BAÑO MARIA	4 GN 1/3x40	800W	90°C	SI	750 €
CLO6BL	1190x395x225	BAÑO MARIA	6 GN 1/3x40	1.000W	90°C	SI	870 €



LOGIC LINE

La única vitrina sushi del
mercado construida en
cristales dobles.

Porque siempre mantengo una perfecta
visibilidad del producto sin producir
condensación en los cristales, tengo
una mejor estabilidad de temperatura interior
y consumo mucha menos energía!

***The only sushi display
case of the market built
with double glazing glass.***

Perfect visibility in unfavorable
humidity conditions, greater
temperature stability and reduced
energy consumption.

L'unique vitrine à Sushi
sur le marché fabriquée
en double vitrage.

Parce que je maintiens toujours une parfaite visibilité
des aliments présentés sans produire de condensation
sur les vitres, j'ai une meilleure stabilité de température
intérieure et je consomme beaucoup moins d'énergie !





STATIC



+2°C/+6°C



HIGH POWER



1/3 x 40mm



TAPAS



SUSHI



SALAD



FRUIT

UNICA VITRINA SUSHI CONSTRUIDA CON CRISTAL CÁMARA
*THE ONLY SUSHI DISPLAY CASE OF THE MARKET BUILT
WITH DOUBLE GLAZED GLASS*
UNIQUE VITRINE SUSHI CONSTRUITE EN VERRE DOUBLE VITRAGE



CRISTAL FRONTAL COMPLETO
COMPLETE FRONT GLASS
VITRE FRONTALE COMPLÈTE



+0°/+4°C

GRUPO MOTOR MÁS REDUCIDO DEL MERCADO
THE MOST REDUCED ENGINE OF THE MARKET
GROUPE MOTEUR LE PLUS RÉDUIT DU MARCHÉ

SAYL

LOGIC LINE



ZONA SUPERIOR PLANA
FLAT TOP SURFACE
ZONE SUPERIEURE PLANE

VIDRIO TEMPLADO PARA GANAR MÁS ESPACIO DE TRABAJO
TEMPERED CRYSTALS TO GAIN MORE WORKSPACE ON TOP
VERRE TREMPÉ POUR GAGNER PLUS D'ESPACE DE TRAVAIL.



DOBLE ILUMINACIÓN
DOUBLE LIGHTING
DOUBLE ECLAIRAGE

SIN SOMBRAS INDESEADAS EN TU PRODUCTO
ALWAYS WITHOUT UNDESIRABLE SHADOWS ON THE PRODUCT
POUR NE PAS CRÉER DE ZONES D'OMBRES SUR LES PRODUITS.



GRAN ALTURA DE ACCESO
ACCESS HEIGHT
GRANDE HAUTEUR D'ACCES

PARA PODER TRABAJAR EN SU INTERIOR CÓMODAMENTE
TO WORK COMFORTABLY INSIDE.
POUR TRAVAILLER FACILEMENT À L'INTÉRIEUR DE LA VITRINE.



FÁCIL DE LIMPIAR
EASY TO CLEAN
NETTOYAGE FACILE

CUBA INTERIOR EMBUTIDA SIN ÁNGULOS Y CON DESAGÜE
PRESSED VAT PROVIDED WITH DRAINAGE, WITHOUT ANGLES
CUVE INTÉRIEURE MARQUETÉE SANS ANGLE ET AVEC ÉVACUATION

SUPERIOR CRISTAL CÁMARA
 TOP DOUBLE GLAZED GLASS
 VITRE SUPÉRIEURE EN VERRE
 DOUBLE VITRAGE



LATERAL EN CRISTAL CÁMARA
 LATERAL DOUBLE GLAZED GLASS
 LATÉRAL EN VERRE DOUBLE VITRAGE



MÁXIMA VISIBILIDAD INCLUSO EN CONDICIONES DE HUMEDAD DESFAVORABLES
 MAXIMUM VISIBILITY EVEN UNDER HUMIDITY UNFAVOURABLE CONDITIONS
 VISIBILITÉ MAXIMALE AVEC DES CONDITIONS DÉFAVORISANT L' HUMIDITÉ



AMPLIA SUPERFICIE SUPERIOR PLANA
 FLAT TOP SURFACE
 SURFACE SUPÉRIEURE PLANE

POTENTE EVAPORADOR DE FÁCIL LIMPIEZA
 EASY-CLEANING POWERFUL EVAPORATOR
 PUISSANT ÉVAPORATEUR FACILITANT
 LE NETTOYAGE

LOGIC SUSHI

	MEDIDAS	CRISTAL TEMPLADO	BANDEJA	TEMP. (FOOD ZONE)	LED	PVP
VTLG6S	1320x380x300	SI	6 GN 1/3x40	+0/+4°C	SI	1.695 €
VTLG6SP	1320x380x300	SI	CUBA PLANA	+0/+4°C	SI	1.675 €



SAYIL ✦

LOGIC TRIPLE

LOGIC TRIPLE
SAHARA
70°C 

LOGIC TRIPLE
BAÑO MARÍA
80°C 

LOGIC TRIPLE
TAPAS
 +2°C / +6°C

Termostato electrónico ajustable con lectura digital constante.
Sensores electrónicos ocultos fuera de posibles manipulaciones.
Cuba embutida provistas de desagüe y sin ángulos que facilitan la limpieza.
Puertas correderas de fácil extracción y limpieza.
Cubierta de cristal vitrificado resistente a golpes, roces, ácidos y detergentes habituales.
Conserva los alimentos entre 2°C y 6°C en la "food zone".
Compresor hermético silencioso con doble condensador turbo ventilado de alta calidad Danfoss.
Cuba con capacidad para 4,6 y 8 bandejas gastronorm 1/3 - 40 AISI INOX incluidas.
Todos los modelos disponibles con cuba plana.
Construidas en acero inoxidable y cristales templados.
Modelos compactos de sobre mostrador, sin necesidad de instalación con patas regulables.

Adjustable electronic thermostat with constant digital reading.
Hidden electronic sensors without possibility of handling.
Pressed vat provided with drainage, without angles for easy cleaning.
Sliding doors easy to extract and clean.
Vitrified glass cover resistant to shock, friction, acids and detergents
Food preservation from 2°C to 6°C at the "food zone".
High-quality watertight silent compressor Danfoss with a ventilated dual turbo condenser.
Vat capacity for 4, 6, 8 trays included (gastronorm 1/3-40 inox aisi)
All models are available on flat vat .
Manufactured in stainless steel and tempered glass.
Compact models designed for countertop use no need of installation, adjustable legs.

Thermostat électronique réglable avec lecture digitale constante.
Capteurs électroniques invisibles hors de possibles manipulations.
Cuve marquetée, équipée pour la vidange de l'eau et sans angle, facilitant le nettoyage.
Portes coulissantes avec extraction et nettoyage faciles.
Verre vitrifié résistant aux coups, aux frottements, aux acides et détergents habituels.
Conservation des aliments entre 2°C et 6°C dans la zone des bacs.
Compresseur hermétique silencieux avec double condensateur ventilé de haute qualité Danfoss.
Cuve avec une capacité de 4,6,8 bacs gastronorme 1/3 - 40 AISI INOX inclus.
Tous les modèles disponibles avec cuve plane (sans bac).
Construites en acier inoxydable et vitres en verre trempé.
Modèles compacts de comptoirs, sans nécessité d'installation avec pieds réglables.



CONTACT



+2°C/+6°C



HIGH POWER



1/3 x 40mm



TAPAS



SALAD



FRUIT

LED SUPERIOR
SUPERIOR LED
SUPERIEURELED

SUPERFICIE SUPERIOR PLANA
TOP FLAT
SURFACE SUPERIEURE PLANE

GRUPO MOTOR MÁS REDUCIDO DEL MERCADO
THE MOST REDUCED ENGINE OF THE MARKET
GROUPE MOTEUR LE PLUS RÉDUIT DU MARCHÉ


DOBLE LED EN CADA ALTURA
DOUBLE LED IN EVERY SHELF
DOUBLE LEDS A CHAQUE ÉTAGE

ESTANTES REGULABLES
REGULABLE SHELVES
ÉTAGÈRES RÉGULABLES



SAYL

CRISTAL FRONTAL COMPLETO
COMPLETE FRONT GLASS
VITRE FRONTALE COMPLÈTE

 +4°C/+8°C

PERFIL PROTECTOR DE CRISTAL
GLASS PROTECTIVE PROFILE
PROFILÉ PROTECTEUR DES VITRES

VITRINA CON MÁXIMA VISIBILIDAD
MAXIMUM VISIBILITY DISPLAY CABINET
VITRINE AVEC UN MAXIMUM DE VISIBILITÉ

MAXIMA VISIBILIDAD E ILUMINACIÓN !



SAYL

LOGIC TRIPLE

ESCOGE UNO O DOS ESTANTES :



VTLG24



VTLG26

VERSIONES BANDEJAS GN

VERSIONES CUBA PLANA



BANDEJAS INCLUIDAS GN 1/3 X 40
GN 1/3 x 40 TRAYS INCLUDED
BACS INCLUS GN 1/3 X 40



CUBA EMBUTIDA AISI304 SIN ÁNGULOS
AISI304 PRESSED VAT WITHOUT ANGLES
CUVE MARQUETÉE AISI304 SANS ANGLE



VTLG28


PIES REGULABLES
ADJUSTABLE LEGS
PIEDS RÉGLABLES

VITRINAS LOGIC 2P - COMPACTAS - REGULABLES.



DISPONIBLE EN GRUPO REMOTO
EN VERSIONES CALENTADOR Y NEUTRO .

	MEDIDAS	CRISTAL TEMPLADO	BANDEJA	TEMP. (FOOD ZONE)	LED		PVP (1 ESTANTE)		PVP (2 ESTANTES)
VTLG24	970x380x460	SI	4 GN 1/3x40	+2/+6°C	SI	VTLG24-1	1.250 €	VTLG24-2	1.430 €
VTLG26	1320x380x460	SI	6 GN 1/3x40	+2/+6°C	SI	VTLG26-1	1.370 €	VTLG26-2	1.550 €
VTLG28	1680x380x460	SI	8GN 1/3x40	+2/+6°C	SI	VTLG28-1	1.550 €	VTLG28-2	1.730 €
VTLG24P	970x380x460	SI	CUBA PLANA	+2/+6°C	SI	VTLG24P-1	1.240 €	VTLG24P-2	1.420 €
VTLG26P	1320x380x460	SI	CUBA PLANA	+2/+6°C	SI	VTLG26P-1	1.355 €	VTLG26P-2	1.535 €
VTLG28P	1680x380x460	SI	CUBA PLANA	+2/+6°C	SI	VTLG28P-1	1.530 €	VTLG28P-2	1.710 €



DOBLE LED EN CADA ALTURA
DOUBLE LED IN EVERY SHELF
 DOBLE LEDS A CHAQUE ÉTAGE

TEMPERATURA REGULABLE
TEMPERATURE-CONTROLLED
 TEMPÉRATURE RÉGLABLE

FABRICADAS EN ACERO AISI 304
MANUFACTURED IN AISI 304 STAINLESS STEEL
 FABRIQUÉES EN ACIER INOXYDABLE AISI 304

INTERIOR DESMONTABLE PARA LIMPIEZA
REMOVABLE INTERIOR FOR EASY CLEANING
 INTÉRIEUR DÉMONTABLE POUR LE NETTOYAGE



CLO265



ESTANTES REGULABLES
REGULABLE SHELVES
 ÉTAGÈRES RÉGULABLES

HIGH POWER LEDS



CALENTADOR LOGIC 2P - SAHARA

	MEDIDAS	TIPO DE CALOR	BANDEJAS	POTENCIA	TEMP.(MAX)	LED	PVP (1 ESTANTE)	PVP (2 ESTANTE)
CLO245	840x395x460	SECO	SIN BANDEJAS	800W	70°C	SI	CLO245-1 960 €	CLO245-2 1.140 €
CLO265	1190x395x460	SECO	SIN BANDEJAS	1.000W	70°C	SI	CLO265-1 1.070 €	CLO265-2 1.250 €

SAYL ✦

LOGIC TRIPLE



NEW



ESTANTES REGULABLES
REGULABLE SHELVES
ÉTAGÈRES RÉGULABLES

DOBLE LED EN CADA ALTURA
DOUBLE LED IN EVERY SHELF
DOUBLE LEDS A CHAQUE ÉTAGE

CRISTALES TEMPLADOS
TEMPERED GLASS
TEMPÉRÉE VERRE

DESAGÜE PARA FACILITAR LA LIMPIEZA
EASY CLEANING DRAINAGE
ÉGOUTTER POUR UN NETTOYAGE FACILE

CLO26B

+80°C

BANDEJAS INCLUIDAS GN 1/3 X 40
GN 1/3 X 40 TRAYS INCLUDED
PLATEAU INCLUS GN 1/3 X 40



TEMPERATURA REGULABLE
TEMPERATURE-CONTROLLED
TEMPÉRATURE RÉGLABLE

CALENTADOR LOGIC 2P - BAÑO MARIA

	MEDIDAS	TIPO DE CALOR	BANDEJAS	POTENCIA	TEMP.(MAX)	LED	PVP (1 ESTANTE)	PVP (2 ESTANTE)
CLO24B	840x395x460	BAÑO MARIA	4 GN 1/3x40	800W	80°C	SI	CLO24B-1 1.060 €	CLO24B-2 1.240 €
CLO26B	1190x395x460	BAÑO MARIA	6 GN 1/3x40	1.000W	80°C	SI	CLO26B-1 1.170 €	CLO26B-2 1.350 €



CONTACT



+2°C/+6°C



HIGH POWER



1/3 x 40mm



TAPAS



SALAD



FRUIT

TRIPLE EXPOSICIÓN EN EL MISMO ESPACIO
TRIPLE EXHIBITION ON THE SAME SPACE
TRIPLE EXPOSITION LE MÊME ESPACE

PLANO SUPERIOR
FLAT TOP
PLAN SUPÉRIEUR

ESTANTE INTERMEDIO DE CRISTAL
MIDDLE GLASS SHELF
ÉTAGÈRE EN VERRE INTERMÉDIAIRE

HIGH POWER LEDS

"SAYL BLUE" DIGITAL CONTROL




+2°C/+6°C

FABRICADAS EN ACERO INOX
MANUFACTURED IN STAINLESS STEEL
FABRIQUÉES EN ACIER INOXYDABLE

BANDEJAS INCLUIDAS GN 1/3 X 40
GN 1/3 x 40 TRAYS INCLUDED
BACS INCLUS GN 1/3 X 40



ESPECTACULAR DISEÑO CUBE
SPECTACULAR CUBE DESIGN
SPECTACULAIRE DESIGN DE LA VITRINE CUBE

SAYL 

SAYL 

CUBE
LINE



VCB4



VCB6



VCB8

DOBLE ESTANTE DE CRISTAL TEMPLADO
 DOUBLE TEMPERED GLASS SHELF
 DOUBLE EN VERRE TREMPÉ



CUBE	MEDIDAS	ESTANTE NEUTRO	BANDEJA	TEMP. (FOOD ZONE)	LED	PVP
VCB4	1085x395x350	720x195	4 GN 1/3x40	+2/+6°C	SI	1.150 €
VCB6	1438x395x350	1075x195	6 GN 1/3x40	+2/+6°C	SI	1.245 €
VCB8	1788x395x350	1425x195	8 GN 1/3x40	+2/6°C	SI	1.385 €
VCB4P	1085x395x350	720x195	CUBA PLANA	+2/+6°C	SI	1.150 €
VCB6P	1438x395x350	1075x195	CUBA PLANA	+2/+6°C	SI	1.245 €
VCB8P	1788x395x350	1425x195	CUBA PLANA	+2/6°C	SI	1.385 €

POSIBILIDAD DE ILUMINACIÓN EN EL ESTANTE (DOBLE ILUMINACIÓN) OPCIONAL - OPTIONAL DOUBLE LIGHTING ON THE SHELF - EN OPTION : POSSIBILITÉ DE DOUBLE ILLUMINATION SUR L'ÉTAGÈRE **PVP-115€**



SAYL ✦

SHARK
LINE

❄️
SHARK TAPAS 1P
+2°C / +6°C



❄️
SHARK SUSHI 1P
+2°C / +6°C



❄️
SHARK TAPAS 2P
+2°C / +6°C



❄️
SHARK SUSHI 2P
+2°C / +6°C





CONTACT



+2°C/+6°C



HIGH POWER



1/3 x 40mm



TAPAS



SALAD



FRUIT

SUPERFICIE APTA PARA APOYAR PLATOS
SURFACE SUITABLE FOR SUPPORTING PLATES
SURFACE PERMETTANT DE POSER DES PLATS

DISPONIBLE EN GRUPO REMOTO
AVAILABLE IN REMOTE GROUP
DISPONIBLE AU GROUPE À DISTANCE



SK6GR

BISAGRA FRONTAL INVISIBLE
INVISIBLE FRONT HINGE
CHARNIÈRE FRONTALE INVISIBLE

CRISTALES TEMPLADOS
TEMPERED GLASS
VITRES EN VERRE TREMPÉ

CRISTAL ABATIBLE
FOLDING GLASS
VITRE ABATTABLE

COMPONENTES DE MÁXIMA CALIDAD
HIGHEST QUALITY COMPONENTS
LES PLUS ÉLEVÉS DES COMPOSANTS DE QUALITÉ



SK6P

+2°C/+6°C

CUBA EMBUTIDA AISI304 SIN ÁNGULOS
AISI304 PRESSED VAT WITHOUT ANGLES
CUVE MARQUETÉE AISI304 SANS ANGLE

SAYL

SHARK
LINE

SHARK 1P TAPAS

	MEDIDAS	PROFUNDIDAD CUBA	BANDEJA	TEMP. (FOOD ZONE)	LED	PVP
SK6	1438x395x270	40mm	6 GN 1/3x40	+2/+6°C	SI	1.195 €
SK8	1788x395x270	40mm	8 GN 1/3x40	+2/+6°C	SI	1.295 €
SK6P	1438x395x270	15mm	SIN BANDEJAS	+2/+6°C	SI	1.165 €
SK8P	1788x395x270	15mm	SIN BANDEJAS	+2/+6°C	SI	1.265 €



STATIC



+2°C/+6°C



HIGH POWER



1/3 x 40mm



TAPAS



SUSHI



SALAD



FRUIT

PLACA FRÍA Y EVAPORADOR ESTÁTICO
COLD TRAY AND STATIC EVAPORATOR
PLAQUE FROIDE ET EVAPORATEUR STATIQUE

CRISTAL ABATIBLE
FOLDING GLASS
VITRE ABATTABLE

TERMOSTATO ELECTRÓNICO REGULABLE "SAYL-BLUE"
"SAYL-BLUE" ADJUSTABLE ELECTRONIC THERMOSTAT
THERMOSTAT ELECTRONIQUE REGLABLE "SAYL-BLUE"

EXCLUSIVO EVAPORADOR ANTIGOTEO
EXCLUSIVE ANTI-DRIP EVAPORATOR
ÉVAPORATEUR EXCLUSIF ANTI-GOUTTE

BANDEJA DE RECOGIDA DE AGUA AUTOMÁTICA
AUTOMATIC WATER COLLECTION TRAY
BAC DE RÉCUPÉRATION D'EAU AUTOMATIQUE

CUBA EMBUTIDA AISI304 SIN ÁNGULOS
PRESSED VAT AISI304 WITHOUT ANGLES
CUVE MARQUETÉE AISI304 SANS ANGLE



+2°C/+6°C

CRISTALES TEMPLADOS
TEMPERED GLASS
VITRES EN VERRE TREMPÉ

ZONA DE SERVICIO
SERVICE AREA
ZONE DE SERVICE

SHARK 1P DOBLE FRIO

	MEDIDAS	PROFUNDIDAD CUBA	BANDEJA	TEMP. (FOOD ZONE)	LED	PVP
SK6S	1438x395x270	40mm	6 GN 1/3x40	+2/+6°C	SI	1.575€
SK8S	1788x395x270	40mm	8 GN 1/3x40	+2/+6°C	SI	1.685 €
SK6SP	1438x395x270	15mm	SIN BANDEJAS	+2/+6°C	SI	1.545€
SK8SP	1788x395x270	15mm	SIN BANDEJAS	+2/+6°C	SI	1.645 €



DRY



+90°C



INCLUIDO



FOR DISHES



TAPAS



BUFFET



BAKERY



PIZZA



CHURROS

INTERIOR DESMONTABLE PARA LIMPIEZA
REMOVABLE INTERIOR FOR EASY CLEANING
INTÉRIEUR DÉMONTABLE POUR LE NETTOYAGE

SUPERFICIE APTA PARA APOYAR PLATOS
SURFACE SUITABLE FOR SUPPORTING PLATES
SURFACE PERMETTANT DE POSER DES PLATS

CRISTAL ABATIBLE
FOLDING GLASS
PLIANTE VERRE

HIGH POWER LEDS



+90°C

CONTROL DIGITAL
TEMPERATURA REGULABLE
TEMPERATURE-CONTROLLED
TEMPÉRATURE RÉGLABLE

BANDEJA RECOGEMIGAS
REMOVABLE CRUMB TRAY
BAC RAMASSE MIETTES

FABRICADAS EN ACERO AISI 304
MANUFACTURED IN AISI 304 STAINLESS STEEL
FABRIQUÉ EN ACIER INOX 304

SHARK 1P SAHARA

	MEDIDAS	TIPO DE CALOR	BANDEJAS	POTENCIA	TEMP. (MAX.)	LED	PVP
SHK4	840x395x270	SECO	SIN BANDEJAS	800W	90°C	NO	635 €
SHK6	1190x395x270	SECO	SIN BANDEJAS	1.000W	90°C	NO	735 €
SHK4L	840x395x270	SECO	SIN BANDEJAS	800W	90°C	SI	815 €
SHK6L	1190x395x270	SECO	SIN BANDEJAS	1.000W	90°C	SI	895 €

SAYL ✦

SHARK
LINE



CRISTALES TEMPLADOS
TEMPERED GLASS
VITRES EN VERRE TREMPÉ

HIGH POWER LEDS

FABRICADAS EN ACERO AISI 304
MANUFACTURED IN AISI 304
STAINLESS STEEL
FABRIQUÉ EN ACIER INOX 304

CRISTAL ABATIBLE
FOLDING GLASS
VITRE ABATTABLE

TEMPERATURA REGULABLE
TEMPERATURE-CONTROLLED
TEMPÉRATURE RÉGLABLE



DESAGÜE PARA FACILITAR SU LIMPIEZA
EASY CLEANING DRAINAGE
VIDANGE POUR UN NETTOYAGE FACILE

INTERIOR DESMONTABLE PARA SU LIMPIEZA
REMOVABLE INTERIOR FOR EASY CLEANING
NETTOYAGE INTÉRIEUR DÉMONTABLE

BANDEJAS INCLUIDAS GN 1/3 X 40
GN 1/3 X 40 TRAYS INCLUDED
PLATEAU INCLUS GN 1/3 X 40



SHARK 1P BAÑO MARIA

	MEDIDAS	TIPO DE CALOR	BANDEJAS	POTENCIA	TEMP. (MAX)	LED	PVP
CK4	840x395x270	BAÑO MARIA	4 GN 1/3x40	800W	90°C	NO	535 €
CK6	1190x395x270	BAÑO MARIA	6 GN 1/3x40	1.000W	90°C	NO	636 €
CK4L	840x395x270	BAÑO MARIA	4 GN 1/3x40	800W	90°C	SI	735 €
CK6L	1190x395x270	BAÑO MARIA	6 GN 1/3x40	1.000W	90°C	SI	815 €



CONTACT



+2°C/+6°C



HIGH POWER



1/3 x 40mm



TAPAS



SALAD



FRUIT

VITRINA CON MÁXIMA VISIBILIDAD
MAXIMUM VISIBILITY DISPLAY CABINET
VITRINE MAXIMUM DE VISIBILITÉ

ESTANTE INTERMEDIO DE CRISTAL
MIDDLE GLASS SHELF
ÉTAGÈRE INTERMÉDIAIRE EN VERRE

CRISTAL ABATIBLE
FOLDING GLASS
VITRE ABATTABLE



SK26P

DISPONIBLE EN GRUPO REMOTO
AVAILABLE IN REMOTE GROUP
DISPONIBLE AU GROUPE À DISTANCE



SK26GR

BANDEJAS INCLUIDAS GN 1/3 X 40
GN 1/3 X 40 TRAYS INCLUDED
BACS INCLUS GN 1/3 X 40

CUBA EMBUTIDA AISI304 SIN ÁNGULOS
AISI304 PRESSED VAT WITHOUT ANGLES
CUVE MARQUETÉE AISI304 SANS ANGLE

SHARK 2P TAPAS

	MEDIDAS	PROFUNDIDAD CUBA	BANDEJA	TEMP. (FOOD ZONE)	TEMP. (ESTANTE)	LED	PVP
SK26	1438x395x340	40mm	6 GN 1/3x40	+2/+6°C	NEUTRA	SI	1.315 €
SK28	1788x395x340	40mm	8 GN 1/3x40	+2/+6°C	NEUTRA	SI	1.395 €
SK26P	1438x395x340	15mm	SIN BANDEJAS	+2/+6°C	NEUTRA	SI	1.285 €
SK28P	1788x395x340	15mm	SIN BANDEJAS	+2/+6°C	NEUTRA	SI	1.365 €

POSIBILIDAD DE ILUMINACIÓN EN EL ESTANTE (DOBLE ILUMINACIÓN) OPCIONAL - OPTIONAL DOUBLE LIGHTING ON THE SHELF - EN OPTION : POSSIBILITÉ DE DOUBLE ILLUMINATION SUR L'ÉTAGÈRE

SAYL

SHARK LINE



CONTACT



+2°C/+6°C



HIGH POWER



1/3 x 40mm



TAPAS



SUSHI



SALAD



FRUIT

EXCLUSIVO EVAPORADOR ANTIGOTEO
EXCLUSIVE ANTI-DRIP EVAPORATOR
ÉVAPORATEUR EXCLUSIF ANTI-GOUTTE

LA ÚNICA VITRINA SUSHI 2 PISOS
THE ONLY 2 FLOOR SUSHI DISPLAY
L'UNIQUE VITRINE SUSHI 2 ÉTAGES

ESTANTE INTERMEDIO DE CRISTAL
MIDDLE GLASS SHELF
ÉTAGÈRE INTERMEDIAIRE EN VERRE

PLACA FRÍA Y EVAPORADOR ESTÁTICO
COLD TRAY AND STATIC EVAPORATOR
PLAQUE FROIDE EVAPORATEUR STATIQUE

COMPONENTES DE MÁXIMA CALIDAD
HIGHEST QUALITY COMPONENTS
COMPOSANTS DE QUALITE MAXIMALE

CRISTAL ABATIBLE
FOLDING GLASS
VITRE ABATTABLE

SK26SP

BANDEJA DE RECOGIDA DE AGUA AUTOMÁTICA
AUTOMATIC WATER COLLECTION TRAY
BAC DE RÉCUPÉRATION D'EAU AUTOMATIQUE

+2°C /+6°C

+8°C /+12°C

SK26S

SHARK 2P DOBLE FRIO

	MEDIDAS	PROFUNDIDAD CUBA	BANDEJA	TEMP. (FOOD ZONE)	TEMP. (ESTANTE)	LED	PVP
SK26S	1438x395x340	40mm	6 GN 1/3x40	+2/+6°C	+8/+12°C	SI	1.685 €
SK28S	1788x395x340	40mm	8 GN 1/3x40	+2/+6°C	+8/+12°C	SI	1.825 €
SK26SP	1438x395x340	15mm	SIN BANDEJAS	+2/+6°C	+8/+12°C	SI	1.655 €
SK28SP	1788x395x340	15mm	SIN BANDEJAS	+2/+6°C	+8/+12°C	SI	1.795 €

POSIBILIDAD DE ILUMINACIÓN EN EL ESTANTE (DOBLE ILUMINACIÓN) OPCIONAL-POSSIBILITY OF LIGHTING ON THE SHELF (DOUBLE ILLUMINATION) OPTIONAL - EN OPTION : POSSIBILITÉ DE DOUBLE ILLUMINATION SUR L'ÉTAGÈRE



CONTACT



+2°C/+6°C



HIGH POWER



1/3 x 40mm



1 / 6 X 40mm



TAPAS



SUSHI



SALAD



FRUIT

DOS NIVELES DE EXPOSICIÓN REFRIGERADA
TWO LEVELS OF REFRIGERATED EXHIBITION
DEUX NIVEAUX D'EXPOSITION RÉFRIGÉRÉE

CRISTAL ABATIBLE
FOLDING GLASS
VITRE ABATTABLE

COMPONENTES DE MÁXIMA CALIDAD
HIGHEST QUALITY COMPONENTS
COMPOSANTS DE QUALITE MAXIMALE




CAPACIDAD PARA 6 BANDEJAS GN 1/6 X 40 + 4 BANDEJAS 1/3 X 40
CAPACITY FOR 6 GN 1/6X40 TRAYS + 4 GN 1/3X40 TRAYS
CAPACITÉ POUR 6 BACS GN 1/6X 40 + 4 BACS 1/3 X 40

V46




+2°C/+6°C


+2°C/+6°C



CRISTALES TEMPLADOS
TEMPERED GLASS
VITRE EN VERRE TREMPÉ

SAYL ✦

SHARK
LINE

+2°C / +6°C

+2°C / +6°C

HIGH POWER LEDS EN LOS DOS PISOS
HIGH POWER LEDS IN BOTH LEVELS
HIGH POWER LEDS SUR LES DEUX ÉTAGES

ZONA DE SERVICIO
SERVICE AREA
ZONE DE SERVICE

DOS NIVELES DE EXPOSICIÓN REFRIGERADA
TWO LEVELS OF REFRIGERATED EXHIBITION
DEUX NIVEAUX D'EXPOSITION RÉFRIGÉRÉE

CAPACIDAD PARA 8 BANDEJAS GN 1/6 X 40 + 6 BANDEJAS 1/3 X 40
CAPACITY FOR 8 GN 1/6X40 TRAYS + 6 GN 1/3X40 TRAYS
CAPACITÉ POUR 8 BACS GN 1/6X 40 + 6 BACS 1/3 X 40

CUBA EMBUTIDA AISI304 SIN ÁNGULOS
AISI304 PRESSED VAT WITHOUT ANGLES
CUVE MARQUETÉE AISI304 SANS ANGLE

V68



SHARK 46 - 68

	MEDIDAS	PROFUNDIDAD CUBA	BANDEJAS	TEMP. (FOOD ZONE)	TEMP. (ESTANTE)	DOBLE LED	PVP
V46	1084x395x340	40mm	INCLUIDAS	+2°C / +6°C	+2°C / +6°C	SI	1.445 €
V68	1438x395x340	40mm	INCLUIDAS	+2°C / +6°C	+2°C / +6°C	SI	1.595 €

MODELOS DISPONIBLES EN CUBA PLANA - AVAILABLE ALSO IN FLAT PLATE MODELS - MODÈLES DISPONIBLES EN CUVE PLANE (SANS BAC)



DRY



+90°C



OPTIONAL



FOR DISHES



TAPAS



BUFFET



BAKERY



PIZZA



CHURROS

ESTANTE INTERMEDIO DE CRISTAL
INTERMEDIATE GLASS SHELF
ETAGÈRE INTERMÉDIAIRE EN VERRE

CRISTAL ABATIBLE
FOLDING GLASS
VITRE ABATTABLE

HIGH POWER LEDS

CONTROL DIGITAL

TEMPERATURA REGULABLE
TEMPERATURE-CONTROLLED
TEMPÉRATURE RÉGLABLE



SHK26L

FABRICADAS EN ACERO AISI 304
MANUFACTURED IN AISI 304 STAINLESS STEEL
FABRIQUÉES EN ACIER INOXYDABLE AISI 304

INTERIOR DESMONTABLE PARA LIMPIEZA
REMOVABLE INTERIOR FOR EASY CLEANING
INTÉRIEUR DÉMONTABLE POUR LE NETTOYAGE



+90°C

BANDEJA RECOGEMIGAS
REMOVABLE CRUMB TRAY
BAC RAMASSE MIETTES

SHARK 2P SAHARA

	MEDIDAS	TIPO DE CALOR	BANDEJAS	POTENCIA	TEMP.(MAX)	LED	PVP
SHK24	840x395x340	SECO	SIN BANDEJAS	800W	90°C	NO	780 €
SHK26	1190x395x340	SECO	SIN BANDEJAS	1.000W	90°C	NO	855 €
SHK24L	840x395x340	SECO	SIN BANDEJAS	800W	90°C	SI	950 €
SHK26L	1190x395x340	SECO	SIN BANDEJAS	1.000W	90°C	SI	1.025 €

SAYL ✦

SHARK
LINE



ESTANTE INTERMEDIO DE CRISTAL
MIDDLE GLASS SHELF
ÉTAGÈRE EN VERRE INTERMÉDIAIRE

CRISTAL ABATIBLE
FOLDING GLASS
PLIANTE VERRE

HIGH POWER LEDS

CONTROL DIGITAL
TEMPERATURA REGULABLE
TEMPERATURE-CONTROLLED
TEMPÉRATURE RÉGLABLE



CRISTALES TEMPLADOS
TEMPERED GLASS
TEMPÉRÉE VERRE



FABRICADAS EN ACERO AISI 304
MANUFACTURED IN AISI 304
STAINLESS STEEL
FABRIQUÉ EN ACIER INOX 304

DESAGÜE PARA FACILITAR LA LIMPIEZA
EASY CLEANING DRAINAGE
ÉGOUTTER POUR UN NETTOYAGE FACILE

BANDEJAS INCLUIDAS GN 1/3 X 40
GN 1/3 X 40 TRAYS INCLUDED
PLATEAU INCLUS GN 1/3 X 40

SHARK 2P BAÑO MARIA

	MEDIDAS	TIPO DE CALOR	BANDEJAS	POTENCIA	TEMP. (MAX)	LED	PVP
CK24	840x395x340	BAÑO MARIA	4 GN 1/3x40	800W	90°C	NO	680 €
CK26	1190x395x340	BAÑO MARIA	6 GN 1/3x40	1.000W	90°C	NO	755 €
CK24L	840x395x340	BAÑO MARIA	4 GN 1/3x40	800W	90°C	SI	850 €
CK26L	1190x395x340	BAÑO MARIA	6 GN 1/3x40	1.000W	90°C	SI	935 €

SAYL ✦

SELF-SERVICE
LINE

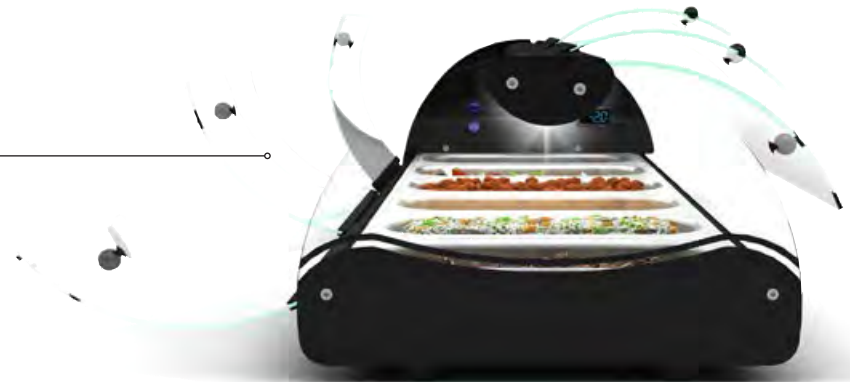
SELF SERVICE
SAHARA
90°C 

SELF SERVICE
BAÑO MARÍA
90°C 

SELF SERVICE TAPAS
 +2°C / +6°C



IDEAL PARA BUFFETS AUTOSERVICIO
IDEAL FOR SELF-SERVICE BUFFETS
IDÉALE POUR BUFFETS SELF-SERVICE





CONTACT



+2°C/+6°C



HIGH POWER



1/3 x 40mm



TAPAS



SALAD



BUFFET



FRUIT

PUERTAS DELANTERAS PARA AUTOSERVICIO
FRONT DOORS FOR SELF SERVICE
PORTES AVANT POUR AUTO-SERVICE

HIGH POWER LEDS



SN6

PLACA FRIA
COLD TRAY
PLAQUE FROIDE



+2°C/+6°C

SENSORES OCULTOS PARA FACILITAR SU LIMPIEZA
HIDDEN SENSORS FOR EASY CLEANING
CAPTEURS CACHÉ POUR UN NETTOYAGE FACILE



PUERTAS TRASERAS PARA AUTOSERVICIO
REAR DOORS FOR SELF SERVICE
PORTES ARRIÈRE POUR AUTO-SERVICE

SELF - SERVICE TAPAS

	MEDIDAS	PROFUNDIAD CUBA	Nº PUERTAS		BANDEJA	TEMP. (FOOD ZONE)	POWER LED	PVP	
			DELANTAREAS	TRASERAS					
CUBA GN	S4N	1085x395x245	40mm	2	2	4 GN 1/3x40	+2 /+6 °C	SI	1.060 €
	S6N	1438x395x245	40mm	3	3	6 GN 1/3x40	+2 /+6 °C	SI	1.270 €
	S8N	1788x395x245	40mm	4	4	8 GN 1/3x40	+2 /+6 °C	SI	1.390 €
	S0N	2140x395x245	40mm	5	5	10 GN 1/3x40	+2 /+6 °C	SI	1.775 €
CUBA PLANA	S4NP	1085x395x245	15mm	2	2	SIN BANDEJAS	+2 /+6 °C	SI	1.020 €
	S6NP	1438x395x245	15mm	3	3	SIN BANDEJAS	+2 /+6 °C	SI	1.210 €
	S8NP	1788x395x245	15mm	4	4	SIN BANDEJAS	+2 /+6 °C	SI	1.310 €
	S0NP	2140x395x245	15mm	5	5	SIN BANDEJAS	+2 /+6 °C	SI	1.670 €



DRY



+90°C



OPTIONAL



FOR DISHES



TAPAS



BUFFET



BAKERY



PIZZA



CHURROS


PUERTAS DELANTERAS Y TRASERAS PARA AUTOSERVICIO
FRONT AND REAR DOORS FOR SELF-SERVICE
PORTES AVANT ET ARRIÈRE POUR AUTO-SERVICE

BANDEJA RECOGEMIGAS
REMOVABLE CRUMB TRAY
SAC RECUEILLE LES MIETTES

HIGH POWER LEDS

CRISTALES TEMPLADOS
TEMPERED GLASS
TEMPÉRÉE VERRE

CONTROL DIGITAL
TEMPERATURA REGULABLE
TEMPERATURE-CONTROLLED
TEMPÉRATURE RÉGLABLE



SHS4

SAYL ✦

SELF-SERVICE LINE

☺
+90°C

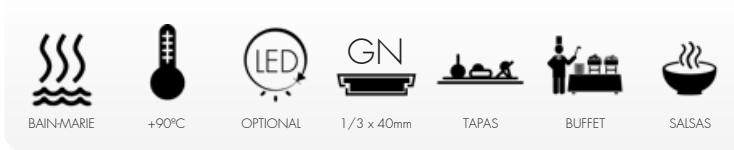
INTERIOR DESMONTABLE PARA SU LIMPIEZA
REMOVABLE INTERIOR FOR EASY CLEANING
INTÉRIEUR DÉMONTABLE POUR LE NETTOYAGE



SHM

SELF - SERVICE SAHARA

	MEDIDAS	TIPO DE CALOR	N° PUERTAS		POTENCIA	TEMP. (MAX)	CONTROL		PVP
			DELANTERAS	TRASERAS			DIGITAL	LED	
SHM	500x350x230	SECO	1	1	400W	60°C	NO	NO	370 €
SHS4	840x395x245	SECO	2	2	800W	90°C	SI	NO	760 €
SHS6	1190x395x245	SECO	3	3	1.000W	90°C	SI	NO	860 €
SHS4L	840x395x245	SECO	2	2	800W	90°C	SI	SI	950 €
SHS6L	1190x395x245	SECO	3	3	1.000W	90°C	SI	SI	1.040 €



FABRICADAS EN ACERO AISI 304
 MANUFACTURED IN AISI 304 STAINLESS STEEL
 FABRIQUÉES EN ACIER INOXYDABLE AISI 304

HIGH POWER LEDS

CRISTALES TEMPLADOS
 TEMPERED GLASS
 TEMPÉRÉE VERRE



CSS6L

TEMPERATURA REGULABLE
 TEMPERATURE-CONTROLLED
 TEMPÉRATURE RÉGLABLE

PUERTAS DELANTERAS Y TRASERAS PARA AUTOSERVICIO
 FRONT AND REAR DOORS FOR SELF-SERVICE
 PORTES AVANT ET ARRIÈRE POUR AUTO-SERVICE

BANDEJAS INCLUIDAS GN 1/3 X 40
 GN 1/3 X 40 TRAYS INCLUDED
 BACS INCLUS GN 1/3X40

+90°C

DESAGÜE PARA FACILITAR SU LIMPIEZA
 EASY CLEANING DRAINAGE
 VIDANGE POUR FACILITER LE NETTOYAGE.

SELF - SERVICE BAÑO MARIA

	MEDIDAS	TIPO DE CALOR	BANDEJAS	POTENCIA	N° PUERTAS		TEMP. (MAX)	LED	PVP
					DELANTERAS	TRASERAS			
CSS4	840x395x245	BAÑO MARIA	4 GN 1/3x40	800W	2	2	90°C	NO	670 €
CSS6	1190x395x245	BAÑO MARIA	6 GN 1/3x40	1.000W	3	3	90°C	NO	760 €
CSS4L	840x395x245	BAÑO MARIA	4 GN 1/3x40	800W	2	2	90°C	SI	830 €
CSS6L	1190x395x245	BAÑO MARIA	6 GN 1/3x40	1.000W	3	3	90°C	SI	920 €



CONTACT



+2°C/+6°C



HIGH POWER



1/6 x 40mm



TAPAS



SALAD



FRUIT

LA VITRINA MÁS ESTRECHA DEL MERCADO
THE NARROWEST DISPLAY CABINET IN THE MARKET
LA VITRINE LA PLUS ÉTROITE DU MARCHÉ

HIGH POWER LEDS

GRUPO MOTOR MÁS REDUCIDO DEL MERCADO
THE MOST REDUCED ENGINE OF THE MARKET
GROUPE MOTEUR LE PLUS RÉDUIT DU MARCHÉ



260mm

BANDEJAS INCLUIDAS GN 1/6 X 40
GN 1/6 X 40 TRAYS INCLUDED
BACS INCLUS GN 1/6 X 40

ESTANTE INTERMEDIO DE CRISTAL
MIDDLE GLASS SHELF
ÉTAGÈRE INTERMÉDIAIRE EN VERRE



"SAYL BLUE" DIGITAL CONTROL



+2°C/+6°C

SAYL

LINE

SLIM



STATIC



+2°C/+6°C



HIGH POWER



1/6 x 40 mm



TAPAS



SUSHI



SALAD



FRUIT

NEW

EXCLUSIVO EVAPORADOR ANTIGOTEO
EXCLUSIVE ANTI-DRIP EVAPORATOR
ÉVAPORATEUR EXCLUSIF ANTI-GOUTTE

CRISTALES TEMPLADOS
TEMPERED GLASS
VITRE EN VERRE TREMPÉ

GRUPO MOTOR MÁS REDUCIDO DEL MERCADO
THE MOST REDUCED ENGINE OF THE MARKET
GROUPE MOTEUR LE PLUS RÉDUIT DU MARCHÉ




+8°C/+12°C


+2°C/+6°C

PLACA FRÍA Y EVAPORADOR ESTÁTICO
COLD TRAY AND STATIC EVAPORATOR
PLAQUE FROIDE ET EVAPORATEUR STATIQUE

SLIM TAPAS - SLIM DOBLE FRIO

	MEDIDAS	ESTANTE NEUTRO	BANDEJA	TEMP. (FOOD ZONE)	TEMP. (ESTANTE)	LED	PVP
VSL7	1350x260x400	1130 x150	7 GN 1/6x40	+2/+6°C	NEUTRAL	SI	1.225 €
VSL7S	1350x260x400	1130 x150	7 GN 1/6x40	+2/+6°C	+8/+12°C	SI	1.495 €



CONTACT



+2°C/+6°C



HIGH POWER



1/3 x 40mm



TAPAS



SALAD



FRUIT

CRISTAL ABATIBLE PARA FACILITAR SU LIMPIEZA
 FOLDING GLASS FOR EASY CLEANING
 VITRE ABATTABLE POUR FACILITER LE NETTOYAGE

DISPONIBLE EN 5 COLORES ESTÁNDAR
 AVAILABLE IN 5 STANDARD COLORS
 DISPONIBLE EN 5 COLORIS STANDARD



V8N


 +2°C/+6°C

VITRINA CON MÁXIMA VISIBILIDAD
 MAXIMUM VISIBILITY DISPLAY CABINET
 VITRINE AVEC UN MAXIMUM DE VISIBILITÉ



V4N




V4NI

BANDEJAS INCLUIDAS GN 1/3 X 40
 TRAYS INCLUDED GN 1/3 X 40
 BACS INCLUS GN 1/3X40



V4B

STANDARD TAPAS

						MEDIDAS	PROFUNDIAD CUBA	BANDEJA	TEMP. (FOOD ZONE)	POWER LED	PVP	
CUBA GN	V4E	V4A	V4R	V4N	V4NI	V4B	1085x395x245	40mm	4 GN 1/3x40	+2 /+6 °C	SI	995 €
	V6E	V6A	V6R	V6N	V6NI	V6B	1438x395x245	40mm	6 GN 1/3x40	+2 /+6 °C	SI	1.099 €
	V8E	V8A	V8R	V8N	V8NI	V8B	1788x395x245	40mm	8 GN 1/3x40	+2 /+6 °C	SI	1.260 €
	V10E	V10A	V10R	V10N	-	V10B	2140x395x245	40mm	10 GN 1/3x40	+2 /+6 °C	SI	1.525 €
	V4EP	V4AP	V4RP	V4NP	V4NPI	V4BP	1085x395x245	15mm	SIN BANDEJAS	+2 /+6 °C	SI	975 €
	V6EP	V6AP	V6RP	V6NP	V6NPI	V6BP	1438x395x245	15mm	SIN BANDEJAS	+2 /+6 °C	SI	1.069 €
CUBA PLANA	V8EP	V8AP	V8RP	V8NP	V8NPI	V8BP	1788x395x245	15mm	SIN BANDEJAS	+2 /+6 °C	SI	1.220 €
	V10EP	V10AP	V10RP	V10NP	-	V10BP	2140x395x245	15mm	SIN BANDEJAS	+2 /+6 °C	SI	1.495 €

SAYL ✦

STANDARD LINE



STATIC



+2°C/+6°C



HIGH POWER



1/3 x 40mm



TAPAS



SUSHI



SALAD



FRUIT

PLACA FRÍA Y EVAPORADOR ESTÁTICO
COLD TRAY AND STATIC EVAPORATOR
PLAQUE FROIDE ET L'ÉVAPORATEUR STATIQUE

SISTEMA "LIMPIEZA FÁCIL" SIN ÁNGULOS EN LA CUBA
"EASY TO CLEAN" SYSTEM VAT WITHOUT ANGLES
SYSTÈME "NETTOYAGE FACILE" SANS ANGLE DANS LA CUVE

EXCLUSIVO EVAPORADOR ANTIGOTEO
EXCLUSIVE ANTI-DRIP EVAPORATOR
ÉVAPORATEUR EXCLUSIF ANTI-GOUTTE



CRISTAL ABATIBLE PARA FACILITAR SU LIMPIEZA
FOLDING GLASS FOR EASY CLEANING
VITRE ABATTABLE POUR FACILITER LE NETTOYAGE

+2°C/+6°C

BANDEJA DE RECOGIDA DE AGUA AUTOMÁTICA
AUTOMATIC WATER COLLECTION TRAY
BAC DE RÉCUPÉRATION D'EAU AUTOMATIQUE

STANDARD SUSHI

						MEDIDAS	PROFUNDIAD CUBA	BANDEJA	TEMP. (FOOD ZONE)	POWER LED	PVP
CUBA GN	VS4E	VS4A	VS4R	VS4N	VS4NI	VS4B	1085x395x245	4 GN 1/3x40	+2 /+6 °C	SI	1.320 €
	VS6E	VS6A	VS6R	VS6N	VS6NI	VS6B	1438x395x245	6 GN 1/3x40	+2 /+6 °C	SI	1.420 €
	VS8E	VS8A	VS8R	VS8N	VS8NI	VS8B	1788x395x245	8 GN 1/3x40	+2 /+6 °C	SI	1.620 €
	VS10E	VS10A	VS10R	VS10N	-	VS10B	2140x395x245	10 GN 1/3x40	+2 /+6 °C	SI	1.920 €
CUBA PLANA	VS4EP	VS4AP	VS4RP	VS4NP	VS4NPI	VS4BP	1085x395x245	SIN BANDEJAS	+2 /+6 °C	SI	1.280 €
	VS6EP	VS6AP	VS6RP	VS6NP	VS6NPI	VS6BP	1438x395x245	SIN BANDEJAS	+2 /+6 °C	SI	1.390 €
	VS8EP	VS8AP	VS8RP	VS8NP	VS8NPI	VS8BP	1788x395x245	SIN BANDEJAS	+2 /+6 °C	SI	1.580 €
	VS10EP	VS10AP	VS10RP	VS10NP	-	VS10BP	2140x395x245	SIN BANDEJAS	+2 /+6 °C	SI	1.870 €



DRY



+90°C



OPTIONAL



FOR DISHES



TAPAS



BUFFET



BAKERY



PIZZA



CHURROS

SUPERFICIE APTA PARA APOYAR PLATOS
SURFACE SUITABLE FOR SUPPORTING PLATES
SURFACE PERMETTANT DE POSER DES PLATS

HIGH POWER LEDS

CRISTAL ABATIBLE
FOLDING GLASS
PLIANTE VERRE




BANDEJA RECOGEMIGAS
REMOVABLE CRUMB TRAY
BAC RAMASSE MIETTES

CONTROL DIGITAL
TEMPERATURA REGULABLE
TEMPERATURE-CONTROLLED
TEMPÉRATURE RÉGLABLE



INTERIOR DESMONTABLE PARA SU LIMPIEZA
REMOVABLE INTERIOR FOR EASY CLEANING INTÉ-
RIEUR DÉMONTABLE POUR LE NETTOYAGE



STANDARD SAHARA

	MEDIDAS	TIPO DE CALOR	BANDEJAS	POTENCIA	TEMP. (MAX.)	LED	PVP
SH4	840x395x245	SECO	SIN BANDEJAS	800W	90°C	NO	635 €
SH6	1190x395x245	SECO	SIN BANDEJAS	1.000W	90°C	NO	705 €
SH4L	840x395x245	SECO	SIN BANDEJAS	800W	90°C	SI	755 €
SH6L	1190x395x245	SECO	SIN BANDEJAS	1.000W	90°C	SI	845 €

SAYL

STANDARD LINE



BAIN-MARIE



+90°C



OPTIONAL



1/3 x 40mm



TAPAS



BUFFET



SALSAS

HIGH POWER LEDS



CRISTALES TEMPLADOS
TEMPERED GLASS
VITRES EN VERRE TREMPÉ



+90°C

DESAGÜE PARA FACILITAR LA LIMPIEZA
EASY CLEANING DRAINAGE
VIDANGE POUR UN NETTOYAGE FACILE

FABRICADAS EN ACERO AISI 304
MANUFACTURED IN AISI 304 STAIN-
LESS STEEL
FABRIQUÉ EN ACIER INOX 304

TEMPERATURA REGULABLE
TEMPERATURE-CONTROLLED
TEMPÉRATURE RÉGLABLE



CRISTAL ABATIBLE
FOLDING GLASS
VITRE ABATTABLE

BANDEJAS INCLUIDAS GN 1/3 X 40
GN 1/3 X 40 TRAYS INCLUDED
PLATEAU INCLUS GN 1/3 X 40

STANDARD BAÑO MARIA

	MEDIDAS	TIPO DE CALOR	BANDEJAS	POTENCIA	TEMP. (MAX)	LED	PVP
C4	840x395x245	BAÑO MARIA	4 GN 1/3x40	800W	90°C	NO	540 €
C6	1190x395x245	BAÑO MARIA	6 GN 1/3x40	1.000W	90°C	NO	610 €
C4L	840x395x245	BAÑO MARIA	4 GN 1/3x40	800W	90°C	SI	670 €
C6L	1190x395x245	BAÑO MARIA	6 GN 1/3x40	1.000W	90°C	SI	760 €



DOS PISOS SAHARA
90°C



DOS PISOS
BAÑO MARÍA
90°C



DOS PISOS TAPAS
+2°C / +6°C



V26N



V26NI

SAYL

DOS PISOS LINE



CONTACT



+2°C/+6°C



HIGH POWER



1/3 x 40mm



TAPAS



SALAD



FRUIT

VITRINA CON MÁXIMA VISIBILIDAD
MAXIMUM VISIBILITY DISPLAY CABINET
VITRINE AVEC UN MAXIMUM DE VISIBILITÉ

ESTANTE INTERMEDIO DE CRISTAL
MIDDLE GLASS SHELF
ETAGÈRE INTERMÉDIAIRE EN VERRE

CRISTAL ABATIBLE PARA FACILITAR LA LIMPIEZA
FOLDING GLASS FOR EASY CLEANING
VITRE ABATTABLE POUR FACILITER LE NETTOYAGE

DISPONIBLE EN 5 COLORES ESTÁNDAR
AVAILABLE IN 5 STANDARD COLORS
DISPONIBLE EN 5 COLORIS STANDARD

BISAGRA FRONTAL INVISIBLE
INVISIBLE FRONT HINGE
CHARNIÈRE FRONTALE INVISIBLE

V28B

DISEÑADA PARA EVITAR LA EXPULSIÓN DE AIRE CALIENTE AL USUARIO O AL CLIENTE
DESIGNED TO AVOID THE EXPULSION OF WARM AIR DIRECT TO THE CLIENT
CONÇUE DE FAÇON À ÉVITER L'EXPULSION DE L'AIR CHAUD SUR L'UTILISATEUR ET SUR LE CLIENT.


+2°C/+6°C

DOS PISOS TAPAS

CUBA GN	CUBA PLANA	Color swatches						MEDIDAS	CUBA	ESTANTE	BANDEJA	TEMP. (FOOD ZONE)	TEMP. ESTANTE	LED	PVP
		■	■	■	■	■	□								
V24E	V24A	V24R	V24N	V24NI	V24B	1085x395x360	40mm	720x195	4 GN 1/3x40	+2 /+6 °C	NEUTRO	SI	1.132 €		
V26E	V26A	V26R	V26N	V26NI	V26B	1438x395x360	40mm	1075x195	6 GN 1/3x40	+2 /+6 °C	NEUTRO	SI	1.282 €		
V28E	V28A	V28R	V28N	V28NI	V28B	1788x395x360	40mm	1425x195	8 GN 1/3x40	+2 /+6 °C	NEUTRO	SI	1.432 €		
V24EP	V24AP	V24RP	V24NP	V24NIP	V24BP	1085x395x360	15mm	720x195	SIN BANDEJAS	+2 /+6 °C	NEUTRO	SI	1.098 €		
V26EP	V26AP	V26RP	V26NP	V26NIP	V26BP	1438x395x360	15mm	1075x195	SIN BANDEJAS	+2 / +6°C	NEUTRO	SI	1.257 €		
V28EP	V28AP	V28RP	V28NP	V28NIP	V28BP	1788x395x360	15mm	1425x195	SIN BANDEJAS	+2 / +6°C	NEUTRO	SI	1.395 €		

*POSIBILIDAD DE ILUMINACIÓN EN EL ESTANTE (DOBLE ILUMINACIÓN) OPCIONAL - POSSIBILITY OF LIGHTING ON THE SHELF (DOUBLE ILLUMINATION) OPTIONAL - EN OPTION : POSSIBILITÉ DE DOUBLE ILLUMINATION SUR L'ÉTAGÈRE



DRY



+90°C



OPTIONAL



FOR DISHES



TAPAS



BUFFET



BAKERY



PIZZA



CHURROS

ESTANTE INTERMEDIO DE CRISTAL
INTERMEDIATE GLASS SHELF
ETAGÈRE INTERMÉDIAIRE EN VERRE

CRISTAL ABATIBLE
FOLDING GLASS
VITRE ABATTABLE

HIGH POWER LEDS

CONTROL DIGITAL
TEMPERATURA REGULABLE
TEMPERATURE-CONTROLLED
TEMPÉRATURE RÉGLABLE



FABRICADAS EN ACERO AISI 304
MANUFACTURED IN AISI 304 STAINLESS STEEL
FABRIQUÉES EN ACIER INOXYDABLE AISI 304

INTERIOR DESMONTABLE PARA SU LIMPIEZA
REMOVABLE INTERIOR FOR EASY CLEANING
INTÉRIEUR DÉMONTABLE POUR LE NETTOYAGE.



+90°C

SAYL

DOS PISOS LINE

DOS PISOS - SAHARA

	MEDIDAS	TIPO DE CALOR	BANDEJAS	POTENCIA	TEMP.(MAX)	LED	PVP
SH24	840x395x360	SECO	SIN BANDEJAS	800W	90°C	NO	720 €
SH26	1190x395x360	SECO	SIN BANDEJAS	1.000W	90°C	NO	795 €
SH24L	840x395x360	SECO	SIN BANDEJAS	800W	90°C	SI	820 €
SH26L	1190x395x360	SECO	SIN BANDEJAS	1.000W	90°C	SI	895 €



BAIN-MARIE



+90°C



OPTIONAL



1/3 x 40mm



TAPAS



BUFFET



SALSAS

HIGH POWER LEDS

CRISTAL ABATIBLE
FOLDING GLASS
PLIANTE VERRE

CRISTALES TEMPLADOS
TEMPERED GLASS
TEMPÉRÉE VERRE



ESTANTE INTERMEDIO DE CRISTAL
MIDDLE GLASS SHELF
ÉTAGÈRE EN VERRE INTERMÉDIAIRE

CONTROL DIGITAL
TEMPERATURA REGULABLE
TEMPERATURE-CONTROLLED
TEMPÉRATURE RÉGLABLE



DESAGÜE PARA FACILITAR SU LIMPIEZA
EASY CLEANING DRAINAGE
ÉGOUTTER POUR UN NETTOYAGE FACILE



+90°C

FABRICADAS EN ACERO AISI 304
MANUFACTURED IN
AISI304 STAINLESS STEEL
FABRIQUÉ EN ACIER INOX 304

BANDEJAS INCLUIDAS GN 1/3 X 40
GN 1/3 X 40 TRAYS INCLUDED
PLATEAU INCLUS GN 1/3 X 40

DOS PISOS - BAÑO MARIA

	MEDIDAS	TIPO DE CALOR	BANDEJAS	POTENCIA	TEMP. (MAX)	LED	PVP
C24	840x395x360	BAÑO MARIA	4 GN 1/3x40	800W	90°C	NO	600 €
C26	1190x395x360	BAÑO MARIA	6 GN 1/3x40	1.000W	90°C	NO	675 €
C24L	840x395x360	BAÑO MARIA	4 GN 1/3x40	800W	90°C	SI	750 €
C26L	1190x395x360	BAÑO MARIA	6 GN 1/3x40	1.000W	90°C	SI	825 €



SAYL ✦

GRUPO REMOTO



CONTACT



+2°C/+6°C



HIGH POWER



1/3 x 40mm



TAPAS



SALAD



FRUIT

NEW

IDEAL PARA INTEGRAR EN LA DECORACIÓN
 IDÉAL POUR INTÉGRER DANS LA DÉCORATION
 PERFECT TO INTEGRATE IN YOUR DECORATION

COMBINABLES CON LOS CALENTADORES
 Y NEUTROS DEL MISMO MODELO
 COMBINABLES AVEC LES VITRINES
 CHAUDES/NEUTRE DU MÊME MODÈLE
 COMBINABLE WITH SAME MODELS
 HEATED/NEUTRAL DISPLAY CASES

POSIBILIDAD DE CUBA PLANA EN
 TODOS LOS MODELOS
 POSSIBILITÉ DE CUVE PLANE SANS BAC
 DANS TOUS LES MODÈLE ALL MODELS
 ALSO AVAILABLE IN FLAT VAT

TERMOSTATO EN ZONA DE USO
 THERMOSTAT DANS LA ZONE DE TRAVAIL
 THERMOSTAT IN THE WORK AREA

POSIBILIDAD DE SALIDA DE TUBERIAS EN LADO CONTRARIO
 POSSIBILITÉ DE LA SORTIE DU TUBE DE L'AUTRE CÔTÉ
 POSSIBILITY OF EXIT PIPE ON BOTH SIDES



+2°C/+6°C
 FOOD ZONE

GRUPO FRIGORÍFICO OPCIONAL EN TODOS LOS MODELO
 GROUPE FRIGORIFIQUE EN OPTION DANS TOUS LES MODÈLES
 OPTIONAL REFRIGERATION UNIT IN ALL MODELS

LOGIC TRIPLE - GRUPO REMOTO

MEDIDAS	CUBA	BANDEJAS	TEMP.	LED	1 ESTANTE		2 ESTANTES				
					SIN GRUPO	CON GRUPO	SIN GRUPO	CON GRUPO			
VTLG24GR	825x385x460	40mm	4 GN 1/3x40	+2/+6°C	SI	VTLG24GR-1	1.140 €	1.380 €	VTLG24GR-2	1.320 €	1.560 €
VTLG26GR	1175x385x460	40mm	6 GN 1/3x40	+2/+6°C	SI	VTLG26GR-1	1.330 €	1.550 €	VTLG26GR-2	1.530 €	1.750 €
VTLG28GR	1540x385x460	40mm	8 GN 1/3x40	+2/+6°C	SI	VTLG28GR-1	1.530 €	1.770 €	VTLG28GR-2	1.750 €	1.990 €
VTLG24GRP	840x385x460	15mm	CUBA PLANA	+2/+6°C	SI	VTLG24GRP-1	1.110€	1.350 €	VTLG24GRP-2	1.290 €	1.530 €
VTLG26GRP	1175x385x460	15mm	CUBA PLANA	+2/+6°C	SI	VTLG26GRP-1	1.300 €	1.520 €	VTLG26GRP-2	1.500 €	1.720 €
VTLG28GRP	1540x385x460	15mm	CUBA PLANA	+2/+6°C	SI	VTLG28GRP-1	1.500 €	1.740 €	VTLG28GRP-2	1.720 €	1.960 €

STANDARD GRUPO REMOTO

	MEDIDAS	CUBA	BANDEJAS	TEMP.	LED	SIN GRUPO	CON GRUPO
V4GR	840x395x245	40mm	4 GN 1/3x40	+2/+6°C	SI	840 €	1.110 €
V6GR	1190x395x245	40mm	6 GN 1/3x40	+2/+6°C	SI	940 €	1.220 €
V4GRP	840x395x245	15mm	SIN BANDEJAS	+2/+6°C	SI	810 €	1.080 €
V6GRP	1190x395x245	15mm	SIN BANDEJAS	+2/+6°C	SI	910 €	1.170 €



DOS PISOS GRUPO REMOTO

	MEDIDAS	CUBA	BANDEJAS	TEMP.	LED	SIN GRUPO	CON GRUPO
V24GR	840x395x360	40mm	4 GN 1/3x40	+2/+6°C	SI	970 €	1.250 €
V26GR	1190x395x360	40mm	6 GN 1/3x40	+2/+6°C	SI	1.115 €	1.395 €
V24GRP	840x395x360	15mm	SIN BANDEJAS	+2/+6°C	SI	940 €	1.220 €
V26GRP	1190x395x360	15mm	SIN BANDEJAS	+2/+6°C	SI	1.065 €	1.345 €



LOGIC GRUPO REMOTO

	MEDIDAS	CUBA	BANDEJAS	TEMP.	LED	SIN GRUPO	CON GRUPO
VTLG4GR	850x385x225	40mm	4 GN 1/3x40	+2/+6°C	SI	780 €	1.020 €
VTLG6GR	1175x385x225	40mm	6 GN 1/3x40	+2/+6°C	SI	930 €	1.170 €
VTLG8GR	1540x385x225	40mm	8 GN 1/3x40	+2/+6°C	SI	1.090 €	1.330 €
VTLG4GRP	850x385x225	15mm	SIN BANDEJAS	+2/+6°C	SI	750 €	990 €
VTLG6GRP	1175x385x225	15mm	SIN BANDEJAS	+2/+6°C	SI	880 €	1.120 €
VTLG8GRP	1540x385x225	15mm	SIN BANDEJAS	+2/+6°C	SI	1.030 €	1.270 €



SAYL ✦

GRUPO REMOTO

SHARK GRUPO REMOTO

	MEDIDAS	CUBA	BANDEJAS	TEMP.	LED	SIN GRUPO	CON GRUPO
SK4GR	840x395x270	40mm	4 GN 1/3x40	+2/+6°C	SI	970 €	1.210 €
SK6GR	1190x395x270	40mm	6 GN 1/3x40	+2/+6°C	SI	1.075 €	1.315 €
SK4GRP	840x395x270	15mm	SIN BANDEJAS	+2/+6°C	SI	940 €	1.180 €
SK6GRP	1190x395x270	15mm	SIN BANDEJAS	+2/+6°C	SI	1.025 €	1.265 €



SHARK DOS PISOS GRUPO REMOTO

	MEDIDAS	CUBA	BANDEJAS	TEMP.	LED	SIN GRUPO	CON GRUPO
SK24GR	840x395x340	40mm	4 GN 1/3x40	+2/+6°C	SI	1.035 €	1.275 €
SK26GR	1190x395x340	40mm	6 GN 1/3x40	+2/+6°C	SI	1.205 €	1.445 €
SK24GRP	840x395x340	15mm	SIN BANDEJAS	+2/+6°C	SI	1.005 €	1.245 €
SK26GRP	1190x395x340	15mm	SIN BANDEJAS	+2/+6°C	SI	1.155 €	1.395 €



SELF SERVICE GRUPO REMOTO

	MEDIDAS	CUBA	BANDEJAS	TEMP.	LED	SIN GRUPO	CON GRUPO
S4GR	825x395x245	40mm	4 GN 1/3x40	+2/+6°C	SI	1.055 €	1.295 €
S6GR	1175x395x245	40mm	6 GN 1/3x40	+2/+6°C	SI	1.155 €	1.395 €
S8GR	1540x395x245	40mm	8 GN 1/3x40	+2/+6°C	SI	1.285 €	1.525 €
S4GRP	840x395x245	15mm	SIN BANDEJAS	+2/+6°C	SI	1.025 €	1.265 €
S6GRP	1175x395x245	15mm	SIN BANDEJAS	+2/+6°C	SI	1.105 €	1.345 €
S8GRP	1540x395x245	15mm	SIN BANDEJAS	+2/+6°C	SI	1.225 €	1.465 €



STATIC



+4°C/+8°C



1/3 x 40mm



1/1 x 65mm



TAPAS



SUSHI



SALAD



BUFFET



FRUIT



SEAFOOD



MEAT



D-4B

D-6B

D-8B

D-3B

D-2B

SAYL ✦

CUBAS DROP-IN

D-2B**CUBAS DROP - IN**

	MEDIDAS CUBA	MEDIDAS ENCASTE (A x B)	MEDIDA MAX. SOBRE (C)	CAPACIDAD GN	PROFUNDIDAD CUBA	TEMP. (FOOD ZONE)	GRUPO REMOTO	PVP
D-4B	700x310x40	740x350	90mm	4GN 1/3-40	40mm	+4°C/+8°C	OPCIONAL	895 €
D-6B	1050x310x40	1095x350	90mm	6GN 1/3-40	40mm	+4°C/+8°C	OPCIONAL	995 €
D-8B	1400x310x40	1445x350	90mm	8GN 1/3-40	40mm	+4°C/+8°C	OPCIONAL	1.060 €
D-4BP	700x310x15	740x350	90mm	4GN 1/3-40	15mm	+4°C/+8°C	OPCIONAL	895 €
D-6BP	1050x310x15	1095x350	90mm	6GN 1/3-40	15mm	+4°C/+8°C	OPCIONAL	995 €
D-8BP	1400x310x15	1445x350	90mm	8GN 1/3-40	15mm	+4°C/+8°C	OPCIONAL	1.060 €
D-2B	665x540x65	695x570	90mm	2GN 1/1-65	65mm	+4°C/+8°C	OPCIONAL	1.185 €
D-3B	990x540x65	1020x570	90mm	3GN 1/1-65	65mm	+4°C/+8°C	OPCIONAL	1.315 €
D-2BP	665x540x20	695x570	90mm	2GN 1/1-65	20mm	+4°C/+8°C	OPCIONAL	1.185 €
D-3BP	990x540x20	1020x570	90mm	3GN 1/1-65	20mm	+4°C/+8°C	OPCIONAL	1.315 €



BAIN-MARIE



+80°C



SALSAS



FOR DISHES



TAPAS



BUFFET



BAKERY



PIZZA



CHURROS

BANDEJAS INCLUIDAS GN 1/3 X 40
GN 1/3 X 40 TRAYS INCLUDED
PLATEAU INCLUS GN 1/3 X 40



CONTROL DIGITAL
TEMPERATURA REGULABLE
TEMPERATURE-CONTROLLED
TEMPÉRATURE RÉGLABLE

FABRICADAS EN ACERO AISI 304
MANUFACTURED IN
AISI304 STAINLESS STEEL
FABRIQUÉ EN ACIER INOX 304

DESAGÜE PARA FACILITAR SU LIMPIEZA
EASY CLEANING DRAINAGE
ÉGOUTTER POUR UN NETTOYAGE FACILE



+80°C

BASES CALIENTES - BAÑO MARIA

	MEDIDAS	TIPO DE CALOR	BANDEJAS	POTENCIA	TEMP. (MAX)	LED	PVP
C4Z	840x395x80	BAÑO MARIA	4 GN 1/3x40	800W	80°C	NO	365 €
C6Z	1190x395x80	BAÑO MARIA	6 GN 1/3x40	1.000W	80°C	NO	395 €

SAYL

BASES CALIENTES



DRY



+80°C



SALSAS



FOR DISHES



TAPAS



BUFFET



BAKERY




PIZZA



CHURROS

FABRICADAS EN ACERO AISI 304
MANUFACTURED IN AISI304 STAINLESS STEEL
FABRIQUÉ EN ACIER INOX 304



CONTROL DIGITAL
TEMPERATURA REGULABLE
TEMPERATURE-CONTROLLED
TEMPÉRATURE RÉGLABLE

DESAGÜE PARA FACILITAR SU LIMPIEZA
EASY CLEANING DRAINAGE
ÉGOUTTER POUR UN NETTOYAGE FACILE




+80°C

BASES CALIENTES - SAHARA

	MEDIDAS	TIPO DE CALOR	BANDEJAS	POTENCIA	TEMP. (MAX)	LED	PVP
C4ZS	840x395x80	SECO	NO	800W	80°C	NO	365 €
C6ZS	1190x395x80	SECO	NO	1.000W	80°C	NO	395 €



SAYL

NEUTRAL LINE



NEUTRAL



OPCIONAL



BAKERY



BUFFET



SANDWICH



SNACKS

VISION

PITAGORAS

ZEPPELIN

RECTOS



CURVADOS

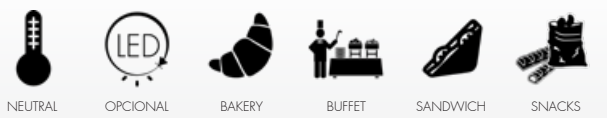


PERFIL PROTECTOR DE CRISTAL
GLASS PROTECTOR PROFILE
PROFILÉ PROTECTEUR DE LA VITRE


MEJOR CON ILUMINACIÓN!
BETTER WITH LIGHTING!
MIEUX AVEC L'ÉCLAIRAGE!

SERIGRAFÍA VITRIFICADA
VITRIFIED SCREENPRINT
ÉCRAN VITRIFIÉ

CRISTALES TEMPLADOS
TEMPERED GLASS
VITRES EN VERRE TREMPÉ



ESR36-M
920X240X340



ESR36-M
920X340X240

SAYL ✦

NEUTRAL LINE

EXPOSITORES NEUTROS PITAGORAS

	MEDIDAS	BASE	ESTANTES	CRISTALES TEMPLADOS	PUERTAS TRASERAS	LED	PVP
ESR36-S	555X340X240	NO	NO	SI	NO	NO	110 €
ESR36-M	920X340X240	NO	NO	SI	NO	NO	120 €
ESR36-L	1120X340X240	NO	NO	SI	NO	NO	140 €

ES4
840X380X170



ES6
1190X380X170



	MEDIDAS	BASE	ESTANTES	CRISTALES TEMPLADOS	PUERTAS TRASERAS	LED	PVP
ES4	840X380X170	NO	NO	SI	NO	NO	175 €
ES6	1190X380X170	NO	NO	SI	NO	NO	205 €



E6L
1190X380X170



E6L
1190X380X170

SAYL
NEUTRAL LINE

EXPOSITORES NEUTROS CRISTAL CURVADO

	MEDIDAS	ESTANTES	CRISTALES TEMPLADOS	PUERTAS TRASERAS	LED	PVP
E4	840X380X170	NO	SI	SI	NO	270 €
E4L	840X380X170	NO	SI	SI	SI	397 €
E6	1190X380X170	NO	SI	SI	NO	305 €
E6L	1190X380X170	NO	SI	SI	SI	456 €





E26L
1190X380X290
ESTANTE : 1175X195




E26L
1190X380X290
ESTANTE : 1175X195

EXPOSITORES NEUTROS CRISTAL CURVADO CON ESTANTE

	MEDIDAS	ESTANTES	CRISTALES TEMPLADOS	PUERTAS TRASERAS	LED	PVP
E24	840X380X290	825X195	SI	SI	NO	340 €
E24L	840X380X290	825X195	SI	SI	SI	490 €
E26	1190X380X290	1175X195	SI	SI	NO	390 €
E26L	1190X380X290	1175X195	SI	SI	SI	540 €





EL PRIMER EXPOSITOR VOLADOR PARA NO RENUNCIAR A LA BARRA!
TEMPERED GLASS
VITRES EN VERRE TREMPÉ



SAYL ✦

NEUTRAL LINE

CRISTALES TEMPLADOS
TEMPERED GLASS
VITRES EN VERRE TREMPÉ

PERFIL PROTECTOR DE CRISTAL
GLASS PROTECTOR PROFILE
PROFILÉ PROTECTEUR DE LA VITRE

ZONA LIBRE
FREE ZONE
ZONE LIBRE



BASE CRISTALES TEMPLADOS
BASE TEMPERED GLASS
BASE VERRE TREMPÉ

E36LP-M
920X390X635
ESTANTE : 900X300

EXPOSITORES NEUTROS ZEPPELIN - CON ESTANTE Y PASAPLATOS



	MEDIDAS	ESTANTES	MONTADO	CRISTALES TEMPLADOS	PUERTAS TRASERAS	LED	PVP
EP36Z-S	555X390X635	300X535	NO	SI	SI	NO	380 €
EP36LZ-S	555X390X635	300X535	NO	SI	SI	SI	510 €
EP36Z-M	920X390X635	300X900	NO	SI	SI	NO	390 €
EP36LZ-M	920X390X635	300X900	NO	SI	SI	SI	520 €

Opción de doble puerta para autoservicio en todos los modelos.
Self-service double door option in all models.
Option pour tous les modèles d'une double porte pour self service.



NEUTRAL



OPCIONAL



BAKERY



BUFFET



SANDWICH



SNACKS

EP30
920X330X315
ESTANTE :200X900



CRISTALES TEMPLADOS
TEMPERED GLASS
VITRES EN VERRE TREMPÉ

EP20
920X330X215



LATERALES DE CRISTAL TEMPLADO CON PINTURA VITRIFICADA
TEMPERED GLASS LATERAL WITH VITRIFIED PAINT
LATERAUX EN VERRE TREMPÉ AVEC PEINTURE VITRIFIÉE

POSIBILIDAD DE SERVIR DESMONTADOS CON SU MALETA DE TRANSPORTE
IT CAN BE SERVED UNASSEMBLED IN A TRANSPORT CASE
POSSIBILITÉ D'ÊTRE FOURNIS DÉMONTÉS DANS UNE MALETTE DE TRANSPORT



EXPOSITORES NEUTROS CRISTAL RECTO 1 PISO

	MEDIDAS	ESTANTES	MONTADO	CRISTALES TEMPLADOS	PUERTAS TRASERAS	LED	PVP
EP20-S	555X330X215	NO	NO	SI	SI	NO	190 €
EP20L-S	555X330X215	NO	NO	SI	SI	SI	320 €
EP20-M	920X330X215	NO	NO	SI	SI	NO	200 €
EP20L-M	920X330X215	NO	NO	SI	SI	SI	330 €
EP20-B	1820X330X215	NO	SI	SI	SI	NO	400 €
EP20L-B	1820X330X215	NO	SI	SI	SI	SI	660 €

Opción de doble puerta para autoservicio en todos los modelos.
Self-service double door option in all models.
Option pour tous les modèles d'une double porte pour self service.

SAYL ✦

NEUTRAL LINE

EP10
550X390X375
ESTANTE :300X535

PERFIL PROTECTOR DE CRISTAL
GLASS PROTECTOR PROFILE
PROFILÉ PROTECTEUR DE LA VITRE



EP36
920X390X375
ESTANTE :300X900



AMPLIA SUPERFICIE SUPERIOR PLANA
FLAT TOP SURFACE
SURFACE SUPÉRIEURE PLANE



VITRINA CON LA MÁXIMA VISIBILIDAD
MAXIMUM VISIBILITY DISPLAY CABINET
VITRINE AVEC UN MAXIMUM DE VISIBILITÉ

EXPOSITORES NEUTROS CRISTAL RECTO 2P

	MEDIDAS	ESTANTES	MONTADO	CRISTALES TEMPLADOS	PUERTAS TRASERAS	LED	PVP
EP36-S	555X390X375	300X535	NO	SI	SI	NO	280 €
EP36L-S	555X390X375	300X535	NO	SI	SI	SI	410 €
EP30-M	920X330X315	200X900	NO	SI	SI	NO	260 €
EP30L-M	920X330X315	200X900	NO	SI	SI	SI	390 €
EP36-M	920X390X375	300X900	NO	SI	SI	NO	290 €
EP36L-M	920X390X375	300X900	NO	SI	SI	SI	420 €
EP36-B	1820X390X375	300X900 (x2)	SI	SI	SI	NO	580 €
EP36L-B	1820X390X375	300X900 (x2)	SI	SI	SI	SI	840 €

Opción de doble puerta para autoservicio en todos los modelos.
Self-service double door option in all models.
Option pour tous les modèles d'une double porte pour self service.



NEUTRAL



OPCIONAL



BAKERY



BUFFET



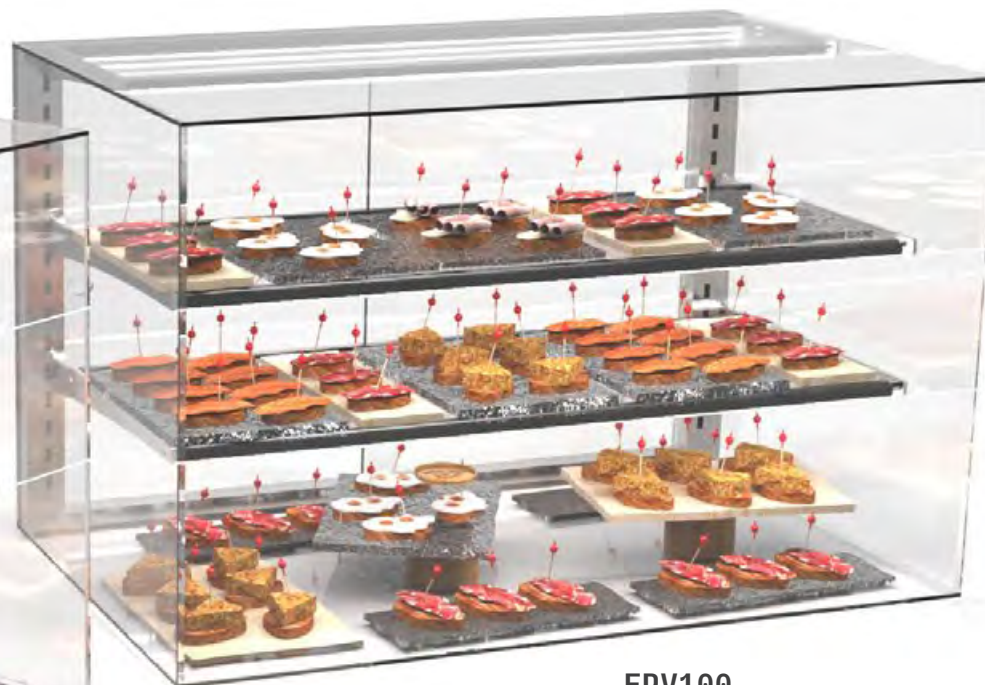
SANDWICH



SNACKS



EPV60
600X600X515



EPV100
1000X600X515

SAYL ✦

VISION LINE



MÁXIMA TRANSPARENCIA
MAXIMUM TRANSPARENCY
TRANSPARENCE MAXIMALE

Cristales completamente limpios de estructuras para conseguir una la máxima visión del producto sin interferencias.

The product is illuminated from two light lines to achieve perfect illumination of the product without undesirable shadows

Vitres sans structure afin d'obtenir un maximum de visibilité du produit sans interférence.



HABITABILIDAD REGULABLE
ADJUSTABLE HABITABILITY
HABITACLE RÉGLABLE

Grandes estantes de cristal templado regulables que permiten aumentar la habitabilidad del espacio interior al máximo

The product is illuminated from two light lines to achieve perfect illumination of the product without undesirable shadows

Grandes étagères réglables en verre trempé permettant d'augmenter au maximum l'habitacle de l'espace intérieur



DOBLE LED EN CADA ALTURA
DOUBLE LED AT EVERY HEIGHT
DOUBLE LED A CHAQUE ÉTAGE

Se ilumina el producto desde dos líneas de luz para conseguir una perfecta iluminación del producto sin sombras indeseables.

The product is illuminated from two light lines to achieve perfect illumination of the product without undesirable shadows

Les produits sont éclairés par deux lignes de lumière afin d'obtenir une parfaite illumination des produits sans ombres indésirables

EXPOSITORES VISION

	MEDIDAS	ESTANTES	BASE	CRISTALES TEMPLADOS	PUERTAS CRISTAL	DOBLE LED	PVP
EPV60	600X600X515	500X400	NO	SI	SI	SI	980 €
EPV100	1000X600X515	900X400	NO	SI	SI	SI	1.180 €



V24-NE
840X395X360



V4-NE
840X395X245

ES


Tanto si ya tienes una vitrina de tapas o sushi Sayl y quieres ampliar la línea o si quieres exponer producto neutro combinado con frío y/o caliente, estos expositores son tu mejor opción para obtener la máxima integración.

EN

Whether you already have a SAYL showcase of tapas or sushi and want to expand the line, or if you want to display a neutral product combined with cold and / or hot, these displays are the best option for maximum integration.

FR

Si vous avez déjà une vitrine à tapas ou sushi Sayl et que vous désirez agrandir la ligne ou exposer des produits neutres combinés avec du froid et du chaud, ces vitrines sont votre meilleure option pour obtenir une intégration maximale.



S4-NE
825X395X245



VTLG6-NE
1175X395X245

SAYL ✦

NEUTRAL LINE



SK6-NE
1190X395X270



SK26-NE
1190X395X340

EXPOSITORES NEUTROS TAPAS

	FAMILIA	MEDIDAS	CRISTAL	ESTANTES	ACCESO DELANTERO	ACCESO TRASERO	VERSIÓN FRIA	VERSIÓN CT	LED	PVP
VTLG4-NE	LOGIC	825x385x225	PLANO	NO	NO	SI			SI	630 €
VTLG6-NE	LOGIC	1175x385x225	PLANO	NO	NO	SI	PAG. 120	PAG. 122	SI	780 €
VTLG8-NE	LOGIC	1540x385x225	PLANO	NO	NO	SI			SI	940 €
VTLG24-NE	LOGIC TRIPLE	840x385x460	PLANO	SI	NO	SI			SI	750 €
VTLG26-NE	LOGIC TRIPLE	1175x385x460	PLANO	SI	NO	SI	PAG. 130	PAG. 133	SI	880 €
VTLG28-NE	LOGIC TRIPLE	1540x385x460	PLANO	SI	NO	SI			SI	1.030 €
V4-NE	STANDARD	840x395x245	CURVADO	NO	NO	SI			SI	740 €
V6-NE	STANDARD	1190x395x245	CURVADO	NO	NO	SI	PAG. 154	PAG. 140	SI	840 €
V24-NE	DOS PISOS	840x395x360	CURVADO	SI	NO	SI			SI	870 €
V26-NE	DOS PISOS	1190x395x360	CURVADO	SI	NO	SI	PAG. 159	PAG. 160	SI	1.015 €
SK4-NE	SHARK	840x395x270	CURVADO	NO	NO	SI			SI	770 €
SK6-NE	SHARK	1190x395x270	CURVADO	NO	NO	SI	PAG. 138	PAG. 140	SI	875 €
SK24-NE	SHARK 2P	840x395x340	CURVADO	SI	NO	SI			SI	835 €
SK26-NE	SHARK 2P	1190x395x340	CURVADO	SI	NO	SI	PAG. 142	PAG. 146	SI	1.005 €
S4-NE	SELF-SERVICE	825x395x245	CURVADO	NO	SI	SI			SI	855 €
S6-NE	SELF-SERVICE	1175x395x245	CURVADO	NO	SI	SI	PAG. 148	PAG. 150	SI	955 €
S8-NE	SELF-SERVICE	1540x395x245	CURVADO	NO	SI	SI			SI	1.085 €