

ZONA DE LAVADO



POSIBILIDAD DE CUSTOMIZAR EN LONGITUD
Indicar medida de longitud deseada, precio y código del modelo inmediatamente superior (*)



Línea de elementos específicos para la zona de lavado de una cocina industrial

Amplia variedad de mesas de prelavado, con aro desbarazado, de entrada y salida y de rodillos

Productos de engatillado universal, adaptables a cualquier tipo de lavavajillas



MESA CON ARO DESBARAZADO

- Fabricada en acero inoxidable AISI 304 18/10.
- Frontal de 65 mm acabado con radio sanitario totalmente soldado.
- Reforzada con omegas fijadas con masilla antivibratoria y antisonora.
- Patas cuadradas de acero inoxidable AISI 304 18/10 de 40 x 40 mm para elevar la altura desde los 850 hasta los 920 mm.
- Perfil salvaaguas perimetral
- Aro desbarazado de goma de color negro de fácil montaje.
- **Fácil montaje en 3 minutos.**
- **Posibilidad de envío montada:**
Hasta 1200 mm: MF001200 - 74 € PVP
Hasta 2000 mm: MF002000 - 112 € PVP

PRODUCTOS RELACIONADOS

CUBOS pág. 167



Medidas totales (mm)	Con marco de refuerzo	PVP (€)
1400 x 700 x 850	• F0501470	1.214
1600 x 700 x 850	• F0501670	1.305
1800 x 700 x 850	• F0501870	1.396
2000 x 700 x 850	• F0502070	1.486

Con estante parcial	PVP (€)
• F05E1470	1.334
• F05E1670	1.425
• F05E1870	1.520
• F05E2070	1.614



MESAS PARA LAVAVAJILLAS



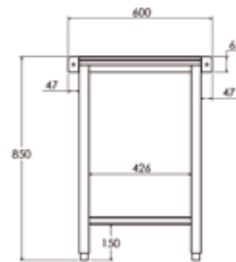
POSIBILIDAD DE CUSTOMIZAR EN LONGITUD
Indicar medida de longitud deseada, precio y código del modelo inmediatamente superior (*)



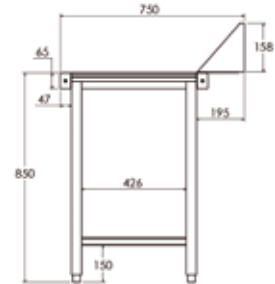
MESA ENTRADA/SALIDA

- Encimera de acero inoxidable AISI 304 18/10.
- Estante de acero inoxidable.
- Rápido montaje mediante tornillería allen (llave incluida).
- Fácil conexión a cualquier lavavajillas mediante sistema de engatillado universal.
- Reversible. Se puede engatillar por los dos lados.
- Sobre liso con pendiente para una fácil y ágil limpieza.
- Patas cuadradas de acero inoxidable AISI 304 18/10 de 40 x 40 mm para elevar la altura desde los 850 hasta los 920 mm.
- En mesas murales, el peto posterior es de 158 mm de altura.
- **Fácil montaje en 3 minutos.**
- **Posibilidad de envío montada (solo los modelos con estante):**
Hasta 1200 mm: MF001200 - 74 € PVP
Hasta 2000 mm: MF002000 - 112 € PVP
Hasta 2800 mm: MF002800 - 148 € PVP

MEDIDAS MESA CENTRAL



MEDIDAS MESA MURAL



CENTRAL

Medidas totales (mm)
600 x 600 x 850
1100 x 600 x 850
1600 x 600 x 850



Sin estante	PVP (€)	Con estante	PVP (€)
• FESCS066	406	• FESCE066	534
• FESCS116	660	• FESCE116	865
• FESCS166	780	• FESCE166	1.055



MURAL

Medidas totales (mm)
700 x 750 x 850
1100 x 750 x 850
1600 x 750 x 850
2100 x 750 x 850



Sin estante	PVP (€)	Con estante	PVP (€)
• FESMS077	592	• FESME077	798
• FESMS117	698	• FESME117	909
• FESMS167	813	• FESME167	1.100
• FESMS217	976	• FESME217	1.276

ZONA DE LAVADO

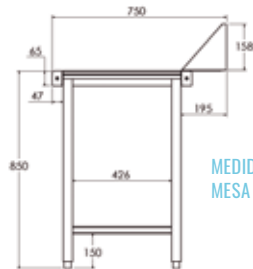


POSIBILIDAD DE CUSTOMIZAR EN LONGITUD
Indicar medida de longitud deseada, precio y código del modelo inmediatamente superior (*)



MESA DE PRELAVADO

- Encimera de acero inoxidable AISI 304 18/10.
 - Estante de acero inoxidable.
 - Fácil conexión a cualquier lavavajillas mediante sistema de engatillado universal.
 - Cubeta embutida con válvula de desagüe y tubo rebosadero incluidos.
 - Patas cuadradas de acero inoxidable AISI 304 18/10 de 40 x 40 mm para elevar la altura desde los 850 hasta los 920 mm.
 - Peto posterior de 158 mm de altura.
 - Grifo no incluido.
 - **Fácil montaje en 3 minutos.**
 - **Posibilidad de envío montada.**
- Hasta 1200 mm: MF001200 - 74 € PVP
Hasta 2000 mm: MF002000 - 112 € PVP
Hasta 2800 mm: MF002800 - 148 € PVP



MEDIDAS
MESA DE PRELAVADO



PRODUCTOS RELACIONADOS
GRIFERÍA pág. 43



CUBETA IZQUIERDA

Medidas totales (mm)	Medidas cubeta (mm)	Sin estante	PVP (€)	Con estante	PVP (€)
700 x 750 x 850	500 x 400 x 250	• FPMSC07I	957	• FPMEC07I	1.218
1100 x 750 x 850	500 x 400 x 250	• FPMSC11I	1.067	• FPMEC11I	1.344
1600 x 750 x 850	500 x 400 x 250	• FPMSC16I	1.194	• FPMEC16I	1.555
2100 x 750 x 850	500 x 400 x 250	• FPMSC21I	1.361	• FPMEC21I	1.748



CUBETA DERECHA

Medidas totales (mm)	Medidas cubeta (mm)	Sin estante	PVP (€)	Con estante	PVP (€)
700 x 750 x 850	500 x 400 x 250	• FPMSC07D	957	• FPMEC07D	1.218
1100 x 750 x 850	500 x 400 x 250	• FPMSC11D	1.067	• FPMEC11D	1.344
1600 x 750 x 850	500 x 400 x 250	• FPMSC16D	1.194	• FPMEC16D	1.555
2100 x 750 x 850	500 x 400 x 250	• FPMSC21D	1.361	• FPMEC21D	1.748



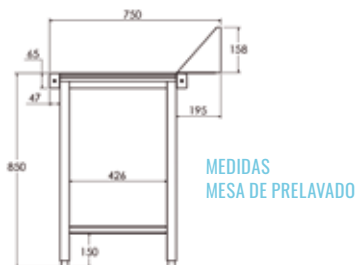


POSIBILIDAD DE CUSTOMIZAR EN LONGITUD
Indicar medida de longitud deseada, precio y código del modelo inmediatamente superior (*)



MESA DE PRELAVADO CON ARO DESBARAZADO

- Encimera de acero inoxidable AISI 304 18/10.
 - Estante de acero inoxidable.
 - Cubeta embutida con válvula de desagüe y tubo rebosadero incluidos.
 - Agujero de desbarace con aro de goma para tirar los desperdicios directamente a un cubo de basura situado bajo la encimera.
 - Patas cuadradas de acero inoxidable AISI 304 18/10 de 40 x 40 mm para elevar la altura desde los 850 hasta los 920 mm.
 - Peto posterior de 158 mm de altura.
 - Grifo y cubo de basura, no incluidos.
 - **Fácil montaje en 3 minutos.**
 - **Posibilidad de envío montada.**
- Hasta 1200 mm: MF001200 - 74 € PVP
Hasta 2000 mm: MF002000 - 112 € PVP
Hasta 2800 mm: MF002800 - 148 € PVP



CUBETA IZQUIERDA + ARO

Medidas totales (mm)	Medidas cubeta (mm)	Sin estante	PVP (€)	Con estante	PVP (€)
1100 x 750 x 850	400 x 400 x 250	• FPMAC11I	1.155	• FPAEC11I	1.524
1600 x 750 x 850	500 x 400 x 250	• FPMAC16I	1.433	• FPAEC16I	1.613
2100 x 750 x 850	500 x 400 x 250	• FPMAC21I	1.595	• FPAEC21I	1.802

ARO + CUBETA DERECHA

Medidas totales (mm)	Medidas cubeta (mm)	Sin estante	PVP (€)	Con estante	PVP (€)
1100 x 750 x 850	400 x 400 x 250	• FPMAC11D	1.155	• FPAEC11D	1.524
1600 x 750 x 850	500 x 400 x 250	• FPMAC16D	1.433	• FPAEC16D	1.613
2100 x 750 x 850	500 x 400 x 250	• FPMAC21D	1.595	• FPAEC21D	1.802



• 3 DÍAS DE EXPEDICIÓN

MESAS DE RODILLOS

MESA SALIDA DE RODILLOS RECTAS

- Fabricada en acero inoxidable AISI 304 18/10.
- Rodillos desmontables de PVC y eje de acero inoxidable.
- Fácil conexión a cualquier lavavajillas mediante sistema de engatillado universal.
- Reversible. Se puede engatillar por los dos lados.
- Patas cuadradas de acero inoxidable AISI 304 18/10 de 40 x 40 mm para elevar la altura desde los 850 hasta los 920 mm.
- Rápido montaje mediante tornillería allen (llave incluida).
- **Posibilidad de envío montada:**
 Hasta 1200 mm: MF001200 - 74 € PVP
 Hasta 2000 mm: MF002000 - 112 € PVP



Medidas totales (mm)	Código	PVP (€)
1100 x 600 x 850	• FMREU110	1.444
1600 x 600 x 850	• FMREU160	1.748

MESAS SALIDA DE RODILLOS ANGULAR

- Fabricada en acero inoxidable AISI 304 18/10.
- Rodillos desmontables de PVC y eje de acero inoxidable.
- Fácil conexión por los dos lados a la mesa de rodillos recta.
- Patas cuadradas de acero inoxidable AISI 304 18/10 de 40 x 40 mm para elevar la altura desde los 850 hasta los 920 mm.
- Rápido montaje mediante tornillería allen (llave incluida).
- **Posibilidad de envío montada:**
 Hasta 1200 mm: MF001200 - 74 € PVP



Medidas totales (mm)	Código	PVP (€)
1050 x 1050 x 850	• FMREU090	2.539



ACCESORIOS ZONA DE LAVADO

ESTANTERÍA SOBREMESA PARA CESTAS

- Fabricada en acero inoxidable AISI 304 18/10.
- Patas de tubo Ø30 mm con varilla de fijación para la mesa.
- Medidas estándar para cestas de 500 x 500 mm.
- Lleva un desagüe incorporado
- **Se suministra montada.**



Medidas totales (mm)	Código	PVP (€)
1100 x 500	• F0030201	704
1600 x 500	• F0030202	766

ESTANTERÍA MURAL INCLINADA PARA CESTAS

- Fabricada en acero inoxidable AISI 304 18/10.
- Cartelas a pared con taladros de 8 mm (tacos y tornillos incluidos)
- Lleva un desagüe incorporado
- **Se suministra totalmente soldada.**



Medidas totales (mm)	Código	PVP (€)
1100 x 500	• F0100301	405
1600 x 500	• F0100302	502

ACCESORIOS PARA MESAS DE PRELAVADO

Modelo	Código	PVP (€)
Cesta inoxidable prelavado para cubeta 400 x 400 x 250	• ECU00013	124
Cesta inoxidable prelavado para cubeta 500 x 400 x 250	• ECU00012	124
Aro desbarazado Ø 200mm	• CAD00001	44
Tapa de aro desbarazado	• RTAPAD01	67



PATAS CON ALTURA REGULABLE DESDE 950 A 1000 MM

- Fabricadas en acero inoxidable AISI 304 18/10.
- Sustituyen a las patas de serie de la mesa de zona de lavado.
- **Fácil montaje en 3 minutos.**
- **Es necesario indicar el modelo de mesa de zona de lavado en el pedido.**

Modelo	Código	PVP (€)
4 patas	• F4P00950	38
6 patas	• F6P00950	58

