

Fregaderos Industriales

FIRMEZA Y ROBUSTEZ



Podemos suministrarle el fregadero totalmente montado y soldado al bastidor para facilitar su instalación. La estructura de estos bastidores es especialmente robusta, diseñada para usos intensivos y continuos.

TRES OPCIONES A ELEGIR

edenox amplía su gama de fregaderos industriales presentando su **serie “Línea Estándar”**, que se añade a la oferta de fregaderos y bastidores tradicionales. La gama de fregaderos está **diseñada para crear espacios de trabajo óptimos** en las cocinas industriales. Su cuidado diseño y moderna tecnología de fabricación garantizan su máxima calidad a la vez que unos inmejorables acabados.

Un total de tres líneas de producto componen la gama: Fregaderos y bastidores desmontados, fregaderos soldados al bastidor y fregaderos soldados al bastidor con puertas.

Los fregaderos de fondo 600 y 700 mm están fabricados en acero inoxidable de 1 mm de espesor con acabado pulido satinado e incorporan peto trasero de 100 x 15 mm totalmente soldado, con un plegado posterior de radio de 10 mm. Además la gama se completa con fregaderos de fondo 500 y 550 mm y están fabricados en acero inoxidable AISI 304 18/10.



**BASTIDORES Y ESTANTES
MONTABLES**



**FREGADEROS SOLDADOS
A BASTIDOR**



**FREGADEROS SOLDADOS A
BASTIDOR CON PUERTAS**



Fregaderos gama 600

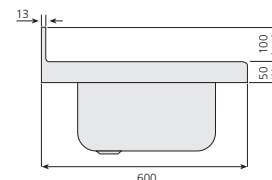
- Encimeras de profundidad 600 mm con fregadero y peto posterior de 100 mm de altura totalmente soldado.
- Fabricados totalmente en acero inoxidable AISI-304 18/10.
- Cubas embutidas con protección insonorizante.
- Cada cuba incorpora válvula de desagüe y el tubo rebosadero.
- Las encimeras están embutidas en chapa de 1 mm de espesor.



FI-126/11-D



FI-186/21-D



Modelo	Referencia	Medidas totales (mm)	Posición escurridor (mm)	Medidas cubetas	P.V.P. Euros €
FI-66/10	19004681	600 x 600	Sin escurridor	500 x 400 x 250	353,00
FI-76/10	19004734	700 x 600	Sin escurridor	500 x 500 x 300	402,00
FI-106/11-D	19004726	1000 x 600	Derecha	400 x 400 x 250	404,00
FI-106/11-I	19004727	1000 x 600	Izquierda	400 x 400 x 250	404,00
FI-126/11-D	19004781	1200 x 600	Derecha	500 x 400 x 250	410,00
FI-126/11-I	19004782	1200 x 600	Izquierda	500 x 400 x 250	410,00
FI-136/11-D	19004744	1300 x 600	Derecha	500 x 500 x 300	447,00
FI-136/11-I	19004745	1300 x 600	Izquierda	500 x 500 x 300	447,00
FI-106/20	19004783	1000 x 600	Sin escurridor	400 x 400 x 250	598,00
FI-126/20	19004829	1200 x 600	Sin escurridor	500 x 400 x 250	550,00
FI-136/20	19004886	1300 x 600	Sin escurridor	500 x 500 x 300	652,00
FI-146/21-D	19004830	1400 x 600	Derecha	400 x 400 x 250	623,00
FI-146/21-I	19004831	1400 x 600	Izquierda	400 x 400 x 250	623,00
FI-166/21-D	19004908	1600 x 600	Derecha	500 x 400 x 250	680,00
FI-166/21-I	19004909	1600 x 600	Izquierda	500 x 400 x 250	680,00
FI-186/21-D	19004964	1800 x 600	Derecha	500 x 500 x 300	714,00
FI-186/21-I	19004965	1800 x 600	Izquierda	500 x 500 x 300	714,00
FI-206/22	19004910	2000 x 600	1 de cada lado	500 x 400 x 250	722,00
FI-256/22	19004919	2500 x 600	1 de cada lado	500 x 500 x 300	1.094,00



Bastidores y bastidores para lavavajillas 600 mm (sin estante)

- Construidos totalmente en acero inoxidable AISI-304 18/10. Se entrega desmontado.
- La altura de los bastidores es de 850 mm y están provistos de patas inoxidables de altura regulable.
- 6 patas en los modelos de longitud 2500 y 2600 mm.



Estantes 600 mm

- El montaje de los estantes se realiza mediante la fijación de 4 tornillos.

Para fregaderos de (mm)	Modelo	Referencia	P.V.P. Euros €	Modelo	Referencia	P.V.P. Euros €
600 x 600	BF-66	19004722	194,00	EB-66	19004554	92,00
700 x 600	BF-76	19004747	210,00	EB-76	19004573	98,00
1000 x 600	BF-106	19004772	230,00	EB-106	19004623	141,00
1200 x 600	BF-126	19004779	240,00	EB-126	19004645	157,00
1300 x 600	BF-136	19004767	245,00	EB-136	19004680	169,00
1400 x 600	BF-146	19004780	286,00	EB-146	19004685	184,00
1600 x 600	BF-166	19004804	288,00	EB-166	19004702	202,00
1800 x 600	BF-186	19004809	316,00	EB-186	19004743	233,00
2000 x 600	BF-206	19004828	344,00	EB-206	19004776	247,00
2500 x 600	BF-256	19004963	402,00	EB-256	19004826	300,00
1200 x 600	BF-126-L	19004398	261,00	Incluye estante	Modelo para lavavajillas	
1800 x 600	BF-186-L	19004403	509,00	Incluye estante	Modelo para lavavajillas	

* Modelos para lavavajillas

Fregaderos gama 700

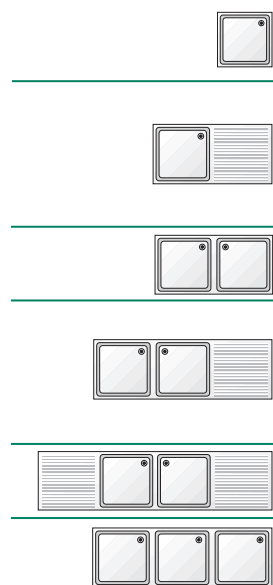
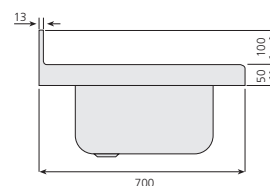
- Encimeras de profundidad 700 mm con fregadero y peto posterior de 100 mm de altura totalmente soldado.
- Fabricados totalmente en acero inoxidable AISI-304 18/10.
- Cubas embutidas con protección insonorizante.
- Cada cuba incorpora válvula de desagüe y el tubo rebosadero.



FI-127/11-D



FI-187/21-D



Modelo	Referencia	Medidas totales (mm)	Posición escurridor (mm)	Medidas cubetas	P.V.P. Euros €
FI-77/10	19004729	700 x 700	Sin escurridor	500 x 500 x 300	379,00
FI-87/10	19004784	800 x 700	Sin escurridor	600 x 500 x 300	485,00
FI-127/11-D	19004814	1200 x 700	Derecha	500 x 500 x 300	412,00
FI-127/11-I	19004815	1200 x 700	Izquierda	500 x 500 x 300	412,00
FI-147/11-D	19004883	1400 x 700	Derecha	600 x 500 x 300	523,00
FI-147/11-I	19004884	1400 x 700	Izquierda	600 x 500 x 300	523,00
FI-127/20	19004872	1200 x 700	Sin escurridor	500 x 500 x 300	719,00
FI-147/20	19004918	1400 x 700	Sin escurridor	600 x 500 x 300	881,00
FI-187/21-D	19005012	1800 x 700	Derecha	500 x 500 x 300	806,00
FI-187/21-I	19005002	1800 x 700	Izquierda	500 x 500 x 300	806,00
FI-217/21-D	19005022	2100 x 700	Derecha	600 x 500 x 300	1.017,00
FI-217/21-I	19005021	2100 x 700	Izquierda	600 x 500 x 300	1.017,00
FI-257/22	19005060	2500 x 700	1 de cada lado	500 x 500 x 300	899,00
FI-267/22	19005128	2600 x 700	1 de cada lado	500 x 500 x 300	1.051,00
FI-187/30	19005065	1800 x 700	Sin escurridor	500 x 500 x 300	1.046,00



Bastidores y bastidores para lavavajillas 700 mm (sin estante)

- Construidos totalmente en acero inoxidable AISI-304 18/10. Se entrega desmontado.
- La altura de los bastidores es de 850 mm y están provistos de patas inoxidables de altura regulable.
- 6 patas en los modelos de longitud 2500 y 2600 mm.



Estantes 700 mm

- El montaje de los estantes se realiza mediante la fijación de 4 tornillos.

Para fregaderos de (mm)	Modelo	Referencia	P.V.P. Euros €	Modelo	Referencia	P.V.P. Euros €
700 x 700	BF-77	19004723	217,00	EB-77	19004611	111,00
800 x 700	BF-87	19004730	242,00	EB-87	19004624	127,00
1000 x 700	BF-107	19004773	257,00	EB-107	19004644	149,00
1200 x 700	BF-127	19004812	270,00	EB-127	19004686	178,00
1400 x 700	BF-147	19004838	294,00	EB-147	19004704	201,00
1600 x 700	BF-167	19004871	298,00	EB-167	19004771	234,00
1800 x 700	BF-187	19004887	337,00	EB-187	19004777	253,00
2100 x 700	BF-217	19005001	362,00	EB-217	19004827	282,00
2500 x 700	BF-257	19005050	406,00	EB-257	19004881	336,00
2600 x 700	BF-267	19005102	438,00	EB-267	19004907	342,00
1200 x 700	BF-127-L	19005011	264,00	Incluye estante	Modelo para lavavajillas	
1800 x 700	BF-187-L	19004404	523,00	Incluye estante	Modelo para lavavajillas	

* Modelos para lavavajillas

Fregaderos industriales gama gran capacidad

Fregaderos Gama gran capacidad

- Encimera de profundidad 700 mm con fregaderos, peto posterior de 100 mm de altura y frontal de 50 mm de altura. Totalmente soldado.
- Fabricados totalmente en acero inoxidable AISI-304 18/10.
- Cubas de gran capacidad para el lavado de grandes utensilios con protección insonorizante.
- Cada cuba incorpora la válvula de desagüe y el tubo rebosadero.



FI-107/10



FI-167/11-D

	Modelo	Referencia	Medidas totales (mm)	Cubetas y Escurridores	Medidas cubetas (mm)	P.V.P. Euros €
	FI-107/10	19004774	1000 x 700	1 Cubeta	800 x 500 x 375	734,00
	FI-147/10	19004834	1400 x 700	1 Cubeta	1160 x 500 x 375	898,00
	FI-167/11-D	19004951	1600 x 700	1 Cubeta+1 Esc.D	800 x 500 x 375	936,00
	FI-167/11-I	19004952	1600 x 700	1 Cubeta+1 Esc. I	800 x 500 x 375	936,00
	FI-187/11-D	19004967	1800 x 700	1 Cubeta+1 Esc. D	1160 x 500 x 375	991,00
	FI-187/11-I	19004976	1800 x 700	1 Cubeta+1 Esc.I	1160 x 500 x 375	991,00
	FI-187/20	19005108	1800 x 700	2 Cubetas	800 x 500 x 375	1.390,00
	FI-187/30	19005065	1800 x 700	3 Cubetas	500 x 500 x 300	1.046,00



Bastidores 700 mm (sin estante)

- Todos los elementos que los componen están contruidos totalmente en acero inoxidable AISI-304 18/10. Se entrega desmontado.
- La altura de los bastidores es de 850 mm y están provistos de patas inoxidables de altura regulable.
- 6 patas en los modelos de longitud 2500 y 2600 mm.



Estantes 700 mm

- El montaje de los estantes se realiza mediante la fijación de 4 tornillos.

Para fregaderos de (mm)	Modelo	Referencia	P.V.P. Euros €	Modelo	Referencia	P.V.P. Euros €
700 x 700	BF-77	19004723	217,00	EB-77	19004611	111,00
800 x 700	BF-87	19004730	242,00	EB-87	19004624	127,00
1000 x 700	BF-107	19004773	257,00	EB-107	19004644	149,00
1200 x 700	BF-127	19004812	270,00	EB-127	19004686	178,00
1400 x 700	BF-147	19004838	294,00	EB-147	19004704	201,00
1600 x 700	BF-167	19004871	298,00	EB-167	19004771	234,00
1800 x 700	BF-187	19004887	337,00	EB-187	19004777	253,00
2100 x 700	BF-217	19005001	362,00	EB-217	19004827	282,00
2500 x 700	BF-257	19005050	406,00	EB-257	19004881	336,00
2600 x 700	BF-267	19005102	438,00	EB-267	19004907	342,00

2

Fregaderos soldados para lavavajillas

- Conjuntos de profundidad 500, 550, 600 y 700 mm totalmente soldados diseñados para incorporar lavavajillas estándar de 600 x 600 mm bajo los escurridores o lavavasos estándar de 430 x 475 mm.
- Patas de 40 x 40 mm regulables en altura, que permiten la colocación de lavavajillas de una altura máxima hasta 850 mm.
- edenox dispone de una amplia gama de lavavajillas y lavavasos para combinar con estos conjuntos.

GAMA 500:

- Peto posterior de 30 x 0,8 mm.
- Encimera fabricada en chapa de 0,8 mm de espesor.

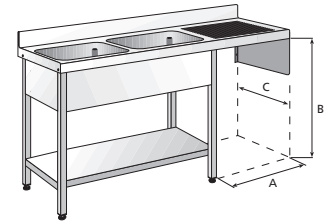
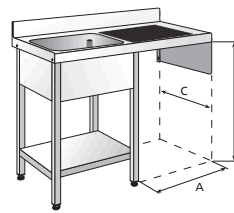
Gama 550, 600 y 700:

- Peto posterior de 100 x 15 mm totalmente soldado.
- Encimeras embutidas en chapa de 1 mm de espesor.
- Las patas quedan adelantadas 60 mm de la pared para poder salvar la curva sanitaria y poder pasar las instalaciones de la red.
- Las cubas incorporan válvula de desagüe.



FSBE-126-LD + AFG-540

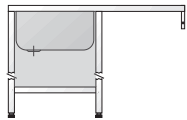
GRAN ROBUSTEZ.
Se suministran montados.



1 Cubeta + Escurridor			
Medidas (mm)	A	B	C
1000 x 500	475	790-855	500
1200 x 550	600	790-855	550
1200 x 600	600	790-855	600
1200 x 700	600	790-855	700

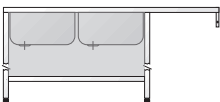
2 Cubetas + Escurridor			
Medidas (mm)	A	B	C
1350 x 500	475	790-855	500
-	-	-	-
1800 x 600	600	790-855	600
1800 x 700	600	790-855	700

Fregaderos con bastidor con 1 cubeta + 1 escurridor



Modelo	Referencia	Medidas totales (mm)	Posición escurridor	Medidas cubetas (mm)	Aplicación	P.V.P. Euros €
FSBE-105-LD	19012746	1000 x 500	Derecha	340 x 365 x 150	Lavavasos	474,00
FSBE-105-LI	19012747	1000 x 500	Izquierda	340 x 365 x 150	Lavavasos	474,00
FSBE-1255-LD	19012749	1200 x 550	Derecha	340 x 365 x 150	Lavavasos	666,00
FSBE-1255-LI	19012751	1200 x 550	Izquierda	340 x 365 x 150	Lavavasos	666,00
FSBE-126-LD	19012752	1200 x 600	Derecha	500 x 400 x 250	Lavavajillas	710,00
FSBE-126-LI	19012753	1200 x 600	Izquierda	500 x 400 x 250	Lavavajillas	710,00
FSBE-127-LD	19012754	1200 x 700	Derecha	500 x 500 x 300	Lavavajillas	732,00
FSBE-127-LI	19012755	1200 x 700	Izquierda	500 x 500 x 300	Lavavajillas	732,00

Fregaderos con bastidor con 2 cubetas + 1 escurrido



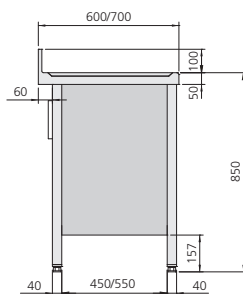
Modelo	Referencia	Medidas totales (mm)	Posición escurridor	Medidas cubetas (mm)	Aplicación	P.V.P. Euros €
FSBE-135-LD	19014320	1350 x 500	Derecha	340 x 365 x 150	Lavavasos	642,00
FSBE-135-LI	19014321	1350 x 500	Izquierda	340 x 365 x 150	Lavavasos	642,00
FSBE-186-LD	19014336	1800 x 600	Derecha	500 x 500 x 300	Lavavajillas	1.153,00
FSBE-186-LI	19014337	1800 x 600	Izquierda	500 x 500 x 300	Lavavajillas	1.153,00
FSBE-187-LD	19014344	1800 x 700	Derecha	500 x 500 x 300	Lavavajillas	1.251,00
FSBE-187-LI	19014345	1800 x 700	Izquierda	500 x 500 x 300	Lavavajillas	1.251,00



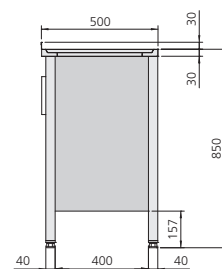
FCP-126/11-D

Fregaderos soldados con puertas

- Fabricados en acero inoxidable AISI 304 18/10 con acabado pulido satinado.
- Incorporan perfil longitudinal posterior soldado, que incrementa la rigidez del conjunto.
- Sistema de puertas correderas y abatibles, según modelo, con tirador incorporado.
- Patas construidas en tubo de 40 x 40 mm regulables en altura, adelantadas 60 mm para salvar el canto sanitario.
- Permiten la instalación de ruedas.
- Cubas embutidas con protección insonorizante.
- Cada cuba incorpora válvula de desagüe.
- Puertas correderas: Insonorizadas con guías montadas en el exterior del estante, lo que evita la acumulación de suciedad.
- Puertas abatibles: Dotadas de bisagras con sistema de retorno automático y fijación de apertura. .

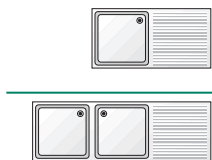


Gama 500



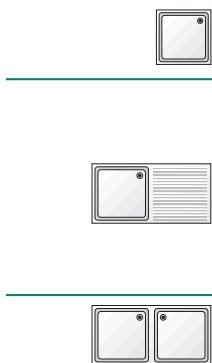
Gama 600 y 700

Gama 500



Modelo	Referencia	Medidas totales (mm)	Posición escurridor	Medidas cubeta (mm)	Puerta	Nº puertas	P.V.P. Euros €
FCP-85/11-D	19012759	800 x 500	Derecha	340 x 365 x 150	Abatible	2	934,00
FCP-85/11-I	19012760	800 x 500	Izquierda	340 x 365 x 150	Abatible	2	934,00
FCP-105/11-D	19012761	1000 x 500	Derecha	340 x 365 x 150	Corredera	2	972,00
FCP-105/11-I	19012762	1000 x 500	Izquierda	340 x 365 x 150	Corredera	2	972,00
FCP-125/21-D	19012763	1200 x 500	Derecha	340 x 365 x 150	Corredera	2	1.054,00
FCP-125/21-I	19012764	1200 x 500	Izquierda	340 x 365 x 150	Corredera	2	1.054,00

Gama 600 y 700



Modelo	Referencia	Medidas totales (mm)	Posición escurridor	Medidas cubeta (mm)	Puerta	Nº puertas	P.V.P. Euros €
FCP-66/10	19012765	600 x 600	-	500 x 400 x 250	Abatible	1	928,00
FCP-77/10	19012766	700 x 700	-	500 x 500 x 300	Abatible	1	1.128,00
FCP-106/11-D	19012767	1000 x 600	Derecha	400 x 400 x 250	Corredera	2	1.078,00
FCP-106/11-I	19012768	1000 x 600	Izquierda	400 x 400 x 250	Corredera	2	1.078,00
FCP-126/11-D	19012769	1200 x 600	Derecha	500 x 400 x 250	Corredera	2	1.265,00
FCP-126/11-I	19012770	1200 x 600	Izquierda	500 x 400 x 250	Corredera	2	1.265,00
FCP-127/11-D	19012771	1200 x 700	Derecha	500 x 500 x 300	Corredera	2	1.369,00
FCP-127/11-I	19012772	1200 x 700	Izquierda	500 x 500 x 300	Corredera	2	1.369,00
FCP-126/20	19012773	1200 x 600	-	500 x 400 x 250	Corredera	2	1.450,00



FSB-147-ESC

Fregadero escurridor

- Fregadero con cuba de gran capacidad y doble fondo.
- Ideal para escurrir verduras, hortalizas y ensaladas.
- También idóneo para descongelar alimentos congelados.
- Fondo superior perforado, fondo inferior con válvula de desagüe.
- Fabricado en acero inoxidable AISI-304 con patas inoxidable regulables en altura.
- El modelo FSB-147-ESC se suministra totalmente soldado.

GRAN ROBUSTEZ.
Se suministran montados.



Gran capacidad de trabajo. Excelente calidad de materiales.

Fregadero escurridor

Modelo	Referencia	Descripción	Medidas (mm)	Medidas cubeta (mm)	P.V.P. Euros €
FSB-147-ESC	19014346	Fregadero y bastidor montado	1400 x 700 x 850	1160 x 500 x 375	1.307,00



FSBCO-186-D + AFG-540

Fregaderos con cubetas y orificio para desperdicios con espacio para alojar lavavajillas

- Fregadero con encimera con cubeta embutida y orificio con aro de goma para tirar restos a un cubo de basura bajo la encimera (Cubo no incluido, consultar página 82 para ver la gama de cubos).
- Aro de goma embutido al nivel de la superficie de la encimera.
- Cubeta de 500 x 500 x 300 mm.
- Con espacio para colocar un lavavajillas estándar bajo el escurridor.
- Fabricadas en acero inoxidable AISI-304 18/10.
- Los modelos FSBCO-186 y FSBCO-187 se suministran totalmente soldados.
- edenox dispone de una amplia gama de lavavajillas para combinar con estas encimeras y bastidores.

Fregaderos y bastidores soldados

Modelo	Referencia	Medidas (mm)	P.V.P. Euros €
FSBCO-186-D	19014338	1800 x 600 x 850	1.324,00
FSBCO-186-I	19014339	1800 x 600 x 850	1.324,00
FSBCO-187-D	19012293	1800 x 700 x 850	1.374,00
FSBCO-187-I	19012294	1800 x 700 x 850	1.374,00

D= Escurridor a la derecha I= Escurridor a la izquierda



Peana para lavavajillas

- Incrementa la ergonomía del trabajo.
- Fabricado en acero inoxidable AISI-304.
- Medidas: 470 x 520 x 131 mm

Modelo	Referencia	Descripción	P.V.P. Euros €
PL-47-L	19014796	Para todos los modelos lavavajillas (400 x 400 mm y 350 x 350 mm)	119,00



FV-66

Fregadero vertedero

- Fabricado en acero inoxidable AISI-304 18/10.
- Rejilla móvil para apoyar cubos y ollas grandes.
- Altura 500 mm.
- Se suministra montado y totalmente soldado.



Fregadero vertedero

Modelo	Referencia	Medidas totales (mm)	Medidas cubeta (mm)	P.V.P. Euros €
FV-66	19005063	600 x 600 x 500	500 x 400 x 250	584,00



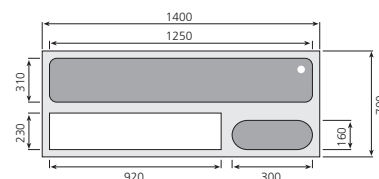
MPVM-147



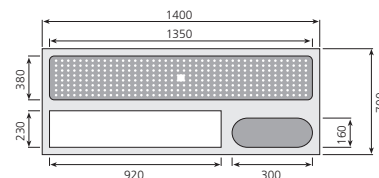
MPCM-147

Mesas para la preparación de verduras, carne y pescado

- Especialmente diseñadas para la preparación de alimentos frescos.
- Las dos mesas incluyen una tabla de corte de polietileno de 20 mm de grosor e incorporan un orificio para tirar los desechos.
- La mesa para verduras (MPV-147) incorpora una cubeta de 1250 x 310 x 170 mm con desagüe y rebosadero.
- La mesa para carne y pescado (MPC-147) incorpora una embutición de 1250 x 310 x 20 mm con desagüe de 1/2" cubierta con un sobre perforado.
- Fabricadas en acero inoxidable AISI-304 18/10, con patas inoxidable regulables en altura.
- En los modelos soldados se suministra la encimera y el bastidor totalmente montados.



MPVM-147



MPCM-147

Mesas para la preparación de verduras, carne y pescado

Modelo	Referencia	Descripción	Medidas (mm)	Medidas cubeta (mm)	P.V.P. Euros €
MPCM-147	19012060	Mesa soldada para la preparación de carne y pescado	1400 x 700 x 850	1350 x 380 x 20	1.667,00
MPVM-147	19014428	Mesa soldada para la preparación de verdura	1400 x 700 x 850	1250 x 310 x 170	1.706,00



Tubos rebosaderos y válvulas de desagüe

- Accesorio. Los fregaderos se suministran con tubo rebosadero y válvula de desagüe incluidos. (Ø 1- 1/2")

Tubos rebosaderos y válvulas de desagüe

Modelo	Referencia	Para cubetas de profundidad (mm)	P.V.P. Euros €
TRV-25	19003221	250	46,00
TRV-30	19003222	300	51,00