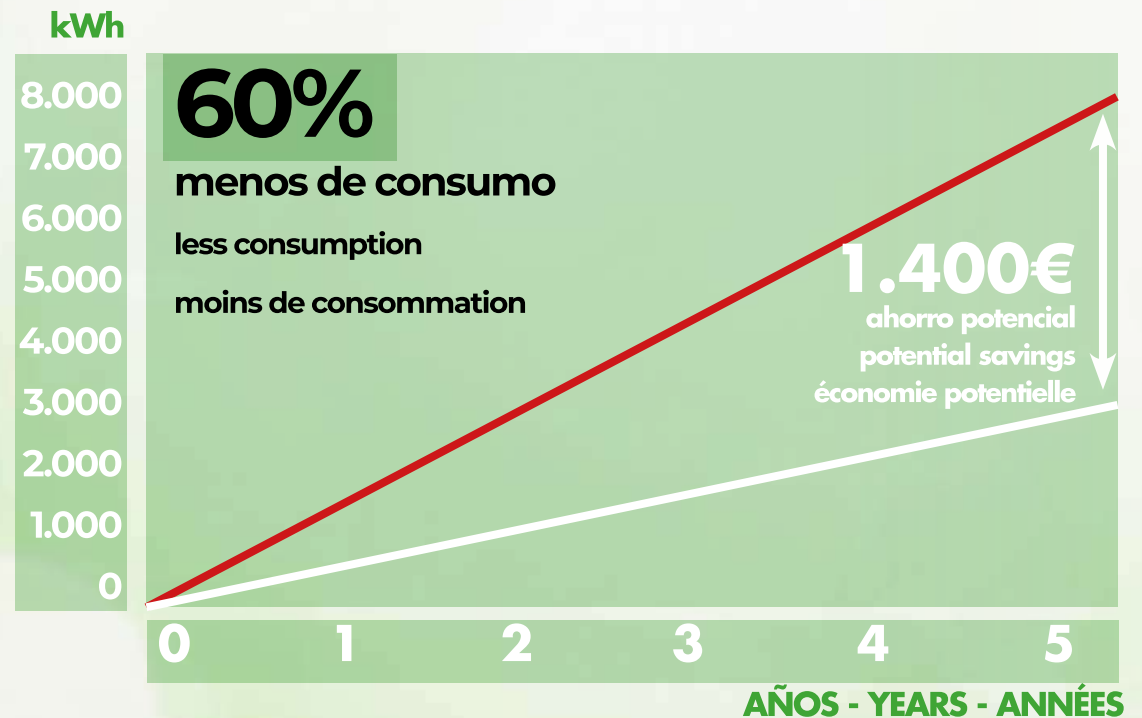


COMPROMETIDOS CON NUESTRO PLANETA
WE ARE COMMITTED TO THE ENVIRONMENT
NOUS SOMMES ENGAGÉS POUR NOTRE PLANÈTE



Comparativa realizada con las vitrinas LOGIC TAPAS de Sayl de nueva generación estimando un uso de 16h diarias durante 5 años a 0.28436€/kWh.
Cost comparison of new generation SAYL LOGIC TAPAS estimated usage of 16 hours daily during 5 years at 0.28436€/kwh

Comparatif avec les vitrines LOGIC TAPAS de Sayl nouvelle génération, estimation d'une utilisation de 16 h par jour pendant 5 ans à 0.28436€/kwh

iluminación de **bajo** consumo

LOW consumption lighting

illumination **basse** consommation

25%
menos de plástico
less plastic
de **plastique** en moins

termostatos con modo **eco**
eco mode thermostat
thermostats mode **éco**

INNER TUBE
30% + eficiencia
+ efficiency
+ d'efficacité

ED FAN
75% + eficiencia
+ efficiency
+ d'efficacité

gases naturales R600a-R290
natural gases R600a-R290
gaz naturels R600a-R290

0.00%

degradación en la capa de ozono
reduction of ozone layer degradation
dégradation dans la couche d'ozone

99.8%

reducción calentamiento atmosférico (GWP)
reduction of global warming (GWP)
réduction réchauffement atmosphérique

aislante base agua
water based insulation
isolation à base d'eau

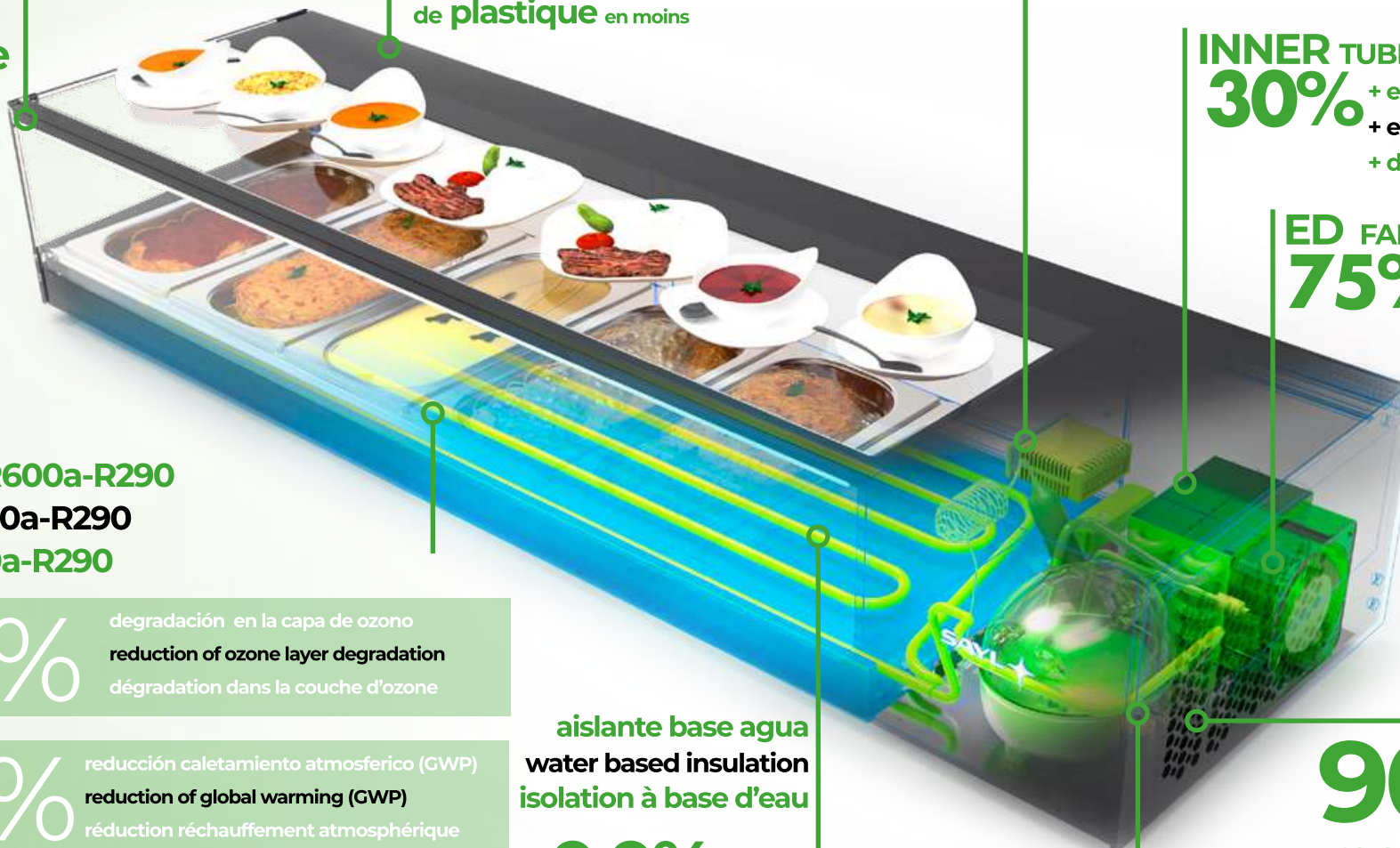
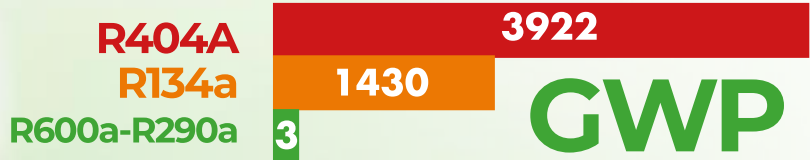
0.0% HFC'S

compresores AE
compressor AE
compresseurs AE

+ eficiencia
+ efficiency
+ d'efficacité

50%

90%
reciclable
recyclable
recyclable



LOMA →

Loma es una vitrina refrigerada plug & play con versiones de pie y sobre mostrador, dispone de un sistema de refrigeración estático doble que permite la conservación de los productos más delicados sin reseca el género expuesto.

Loma is a plug & play refrigerated display case with floor-standing and counter-top versions, with a double static refrigeration system that allows the preservation of the most delicate products without drying out the exposed goods.

LOMA est une vitrine réfrigérée plug&play avec des versions sur pieds et à poser sur comptoir. Elle dispose d'un double système de réfrigération statique qui permet la conservation de produits plus délicats sans assécher les marchandises exposées.



← COMBI

Combi es una vitrina GRAB&GO que puede usarse de manera independiente o combinada con nuestra gama Integra para crear lineales de autoabastecimiento.

Combi is a GRAB&GO display case that can be used independently or in combination with our Integra range to create self-supply lines.

COMBI est une vitrine GRAB&GO qui peut être utilisée indépendamment ou combinée avec notre gamme Integra pour créer des étagères d'auto-approvisionnement.

SAYL ✦

NOVEDADES



← LOGIC SUSHI GRUPO REMOTO

La primera vitrina sushi grupo remoto con cristales cámara con versiones de 6B y 8B (GN1/3), permite a los decoradores esconder el pequeño grupo frigorífico a distancia, consiguiendo así zonas de exposición mucho más limpias.

The first remote sushi display cabinet in 6B and 8B (GN1/3) versions with double glazing allows decorators to hide the small refrigeration unit remotely, therefore, achieving much cleaner display areas.

La première vitrine à sushis groupe à distance double vitrage pour les versions 6B et 8B (GN1/3) permettant aux décorateurs de dissimuler le groupe frigorifique, et réalisant ainsi des zones d'expositions beaucoup plus propres.

TAPAS DROP-IN "MINIMAL" →

Vitrinas perfectas para integrar en barra, sin perfilera ni tornillería en partes frontales. Minimalistas y discretas, justo para exponer el producto de una manera moderna y segura. Integración a medida nunca vista con calidad industrial.

Perfect showcases to integrate in bar, without profiles or screws in front parts. Minimalist and discreet, just to expose the product in a modern and safe way. Tailor-made integration never seen before with industrial quality.

Vitrines parfaites à intégrer dans la barre, sans profilés ni vis dans les parties avant. Minimaliste et discret, juste pour exposer le produit de manière moderne et sûre. Intégration sur mesure jamais vue auparavant avec la qualité industrielle.



← LOGIC PLUS

Vitrina compacta completamente refrigerada para un rango de +2°C +6°C en todo el volumen de exposición, estante regulable y cristales dobles para disfrutar siempre de una visibilidad perfecta.

Compact fully refrigerated display case for a range of +2°C +6°C throughout the display area, adjustable shelves, and double glazing, always ensuring perfect visibility.

Vitrine compacte entièrement réfrigérée avec une plage de +2°C +6°C dans tout le volume d'exposition, étagères réglables et double vitrage pour profiter d'une parfaite visibilité.



PAK +2/+15 °C



INTEGRA DROP-IN



INTEGRA

INTEGRA SOBREMOSTRADOR



INTEGRA BASE 60



INTEGRA BASE 100



INTEGRA BASE 120



INTEGRA GRUPO REMOTO



INTEGRA COMBI



+2/+15 °C



SPLENDID
114



MAXISELF
108

+90 °C

GN 1-H



SPLENDID
112



MAXISELF
108

GN 1-H



LOMA
102



XL
98

+90 °C

SPECIAL



HONDA
76

+2/+15 °C

SPECIAL



VELA
68



QBO
72

TOPPING BOX
118



TOWER
66

DOLCE
98



+2/+8 °C

TAPAS

DOBLE FRÍO ESTÁTICO +2/+8 °C

+2/+8 °C

FRÍO VENTILADO



STANDARD
164



SHARK
148



LOGIC
124



SHARK 2P
152



CUBE
144



DOS PISOS
168



SLIM
162



46-68
154



SELF SERVICE
158



LOGIC
TRIPLE
132



SLIM SUSHI
163



STANDARD SUSHI
165



SHARK SUSHI
149



SHARK SUSHI 2P
153




LOGIC SUSHI
130



LOGIC PLUS
140

+2/+8 °C

REMOTOS



GRUPOS REMOTOS
172



GRUPO REMOTO SUSHI
132

+90 °C

TAPAS



STANDARD
166



DOS PISOS
170



SELF-SERVICE
160



LOGIC
124



LOGIC
TRIPLE
135



SHARK
156

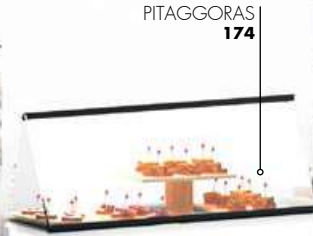


SHARK 2P
157

NEUTROS



VISION
182



PITAGGORAS
174



ZEPPELIN
178

NEUTROS RECTOS
180



NEUTROS CRUVADOS
176



CUBAS DROP-IN MINIMAL



CUBAS DROP-IN
169

2

BUFFETS


MÓDULOS BUFFET
78



BUFFET 360
94




GUIA ORIENTATIVA PARA LA LINEA DE EXPOSICIÓN SAYL
SAYL EXHIBITION LINE ORIENTATION GUIDE
 GUIDANCE LINE GUIDE POUR L'EXPOSITION SAYL




SANDWICH

INTEGRA*	18
COMBI	48
PAK - COMPAK*	50
TOWER*	64
VELA*	68
QBO*	72
XL	98
LOMA	102
BLOCK	104
MAXISELF	108
SPLENDID	114




DESSERT

INTEGRA*	18
PAK - COMPAK*	50
TOWER*	64
VELA*	68
QBO*	72
BUFFET	78
XL	98
LOMA	102
BLOCK	104
MAXISELF	108
SPLENDID	114
LOGIC PLUS*	140




TAPAS

INTEGRA CT*	18
HONDA	76
BUFFET	78
DOLCE CT/NE	98
MAXISELF BAÑO MARIA	113
SPLENDID BAÑO MARIA	117
LOGIC BAÑO MARIA	127
LOGIC TRIPLE BAÑO MARIA	139
SHARK BAÑO MARIA	151
SHARK BAÑO MARIA 2P	157
SELF SERVICE BAÑO MARIA	161
STANDAR BAÑO MARIA	166
DOS PISOS BAÑO MARIA	170



BAKERY

INTEGRA CT*	18
HONDA	76
BUFFET	78
DOLCE CT/NE	94
MAXISELF SAHARA	112
SPLENDID SAHARA	116
LOGIC SAHARA	126
LOGIC TRIPLE SAHARA	138
SHARK SAHARA	150
SHARK SAHARA 2P	156
SELF SERVICE SAHARA	160
SAHARA MINI	160
STANDAR SAHARA	166




SALAD

INTEGRA*	18
COMBI	48
PAK - COMPAK*	50
TOWER*	64
VELA*	68
QBO*	70
BUFFET	78
XL	98
LOMA	102
MAXISELF	108
SPLENDID	114
TOPPING	118
LOGIC	122
LOGIC SUSHI	128
LOGIC TRIPLE	134
LOGIC PLUS*	140
CUBE	144
SHARK	146
SELF SERVICE	158
SLIM	162
STANDAR	164
DOS PISOS	168
GRUPO REMOTO	172
TAPAS MINIMAL	176
4 CARAS PASTRY	198




TOPPING

TOPPING BOX	118
FAMILIA TAPAS	120



SUSHI

INTEGRA*	18
COMBI*	48
PAK - COMPAK*	50
XL	98
LOMA	102
LOGIC SUSHI	128
LOGIC SUSHI GR	132
LOGIC PLUS*	140
SHARK 1P SUSHI	149
SHARK 2P SUSHI	153
SLIM SUSHI	162
STANDAR SUSHI	165



PIZZA


INTEGRA CT*	18
HONDA	76
BUFFET	78
DOLCE CT/NE	94
MAXISELF SAHARA	112
SPLENDID SAHARA	116
LOGIC SAHARA	126
LOGIC TRIPLE SAHARA	138
SHARK SAHARA	150
SHARK SAHARA 2P	156
SELF SERVICE SAHARA	160
SAHARA MINI	160
STANDAR SAHARA	166
DOS PISOS SAHARA	170

 **FRUIT** 

INTEGRA*	18
COMBI	48
PAK - COMPAK*	50
TOWER*	64
VELA*	68
QBO*	70
BUFFET	78
XL	98
LOMA	102
MAXISELF	108
SPLENDID	114
TOPPING	118
LOGIC	122
LOGIC SUSHI	128
LOGIC TRIPLE	134
LOGIC PLUS*	140
CUBE	144
SHARK	146
SELF SERVICE	158
SLIM	162
STANDAR	164
DOS PISOS	168
GRUPO REMOTO	172
TAPAS MINIMAL	176
4 CARAS PASTRY	198

 **SEAFOOD** 

BUFFET	78
XL	98
LOMA	102
MAXISELF	108
SPLENDID	114

 **BUFFET** 

INTEGRA*	18
COMBI	48
PAK - COMPAK*	50
BUFFET	78
XL	98
MAXISELF	108
TOPPING	118
SELF SERVICE	158
CUBAS MINIMAL	176

 **BUFFET** 

INTEGRA*	18
BUFFET	78
MAXISELF SAHARA	110
MAXISELF BAÑO MARIA	113
SELF SERVICE SAHARA	160
SAHARA MINI	160
SELF SERVICE BAÑO MARIA	161

 **MEAT** 

INTEGRA*	18
COMBI*	48
PAK - COMPAK*	50
XL	96
LOMA	102
MAXISELF	108
SPLENDID	114
LOGIC SUSHI	128
LOGIC PLUS*	140
4 CARAS CARNE	200

 **TAPAS** 

BUFFET	96
MAXISELF	114
SPLENDID	118
TOPPING	122
LOGIC	128
LOGIC TRIPLE	140
LOGIC PLUS*	144
CUBE	146
SHARK	158
SELF SERVICE	162
SLIM	164
STANDAR	168
DOS PISOS	172
GRUPO REMOTO	176
TAPAS MINIMAL	182

 **CHURROS** 

INTEGRA CT*	18
HONDA	76
BUFFET	78
DOLCE CT/NE	94
MAXISELF SAHARA	112
SPLENDID SAHARA	116
LOGIC SAHARA	126
LOGIC TRIPLE SAHARA	138
SHARK SAHARA	150
SHARK SAHARA 2P	156
SELF SERVICE SAHARA	160
SAHARA MINI	160
STANDAR SAHARA	166
DOS PISOS SAHARA	170

 **DRINKS** 

INTEGRA*	18
COMBI	48
PAK - COMPAK*	50
VELA*	68
QBO*	70
XL	98
LOMA	102
LOGIC PLUS*	140
4 CARAS PASTRY	198

 **SNACKS** 

INTEGRA*	18
COMBI	48
PAK - COMPAK*	50
TOWER*	64
VELA*	68
QBO*	70
LOGIC PLUS*	140

 **SALSAS** 

BUFFET	78
MAXISELF BAÑO MARIA	113
SPLENDID BAÑO MARIA	117
LOGIC BAÑO MARIA	127
LOGIC TRIPLE BAÑO MARIA	139
SHARK BAÑO MARIA	151
SHARK BAÑO MARIA 2P	157
SELF SERVICE BAÑO MARIA	161
STANDAR BAÑO MARIA	166
DOS PISOS BAÑO MARIA	170

*PRODUCTO ENVASADO - * PACKED PRODUCT - *PRODUIT EMBALLÉ

SAYL ✨

EL POETA ERES TÚ, NOSOTROS LAS PALABRAS

DISEÑA TU ESTABLECIMIENTO A TU GUSTO Y NOSOTROS TE PROPORCIONAMOS
LOS ELEMENTOS MÁS INTEGRABLES PARA CADA USO.

YOU ARE THE POET, WE ARE THE WORDS

DESIGN YOUR BUSINESS JUST LIKE YOU LIKE IT AND WE WILL PROVIDE YOU WITH THE
MOST INTEGRABLE ELEMENTS FOR EACH USE

LE POÈTE C'EST TOI, L'ALPHABET C'EST NOUS.

DESSINE TON ÉTABLISSEMENT A TON GOÛT ET NOUS ADAPTERONS LES ÉLÉMENTS
QUI S'INTÈGRERONT POUR CHAQUE UTILISATION



INTEGRA MODELS

INTEGRA CON BASE



VISIBILIDAD SIEMPRE PERFECTA
ALWAYS PERFECT VISIBILITY
VISIBILITE TOTALE

Construida con cristales cámara de alta calidad para asegurar la perfecta visibilidad, incluso en las condiciones más exigentes de temperatura y humedad.

The Integra line is built with high quality double glazed glass to ensure perfect visibility, even for the most demanding temperature and humidity conditions.

Double vitrage de haute qualité pour assurer une parfaite visibilité avec les conditions plus exigeantes de température et d'humidité.

INTEGRA DROP-IN



CONSTRUCCIÓN SIN TORNILLERÍA
SCREW-LESS CONSTRUCTION
CONSTRUCTION SANS VISSERIE

Construida en cristal y con ausencia total de tornillería para que nada interrumpa la visibilidad del producto y facilite las operaciones de limpieza.

Built in glass without external screws to facilitate the product visibility and the cleaning.

Construction des vitres avec absence totale de visserie, pour plus de visibilité du produit et plus de facilité de nettoyage.

SAYL ✦

INTEGRA LINE

DISEÑADAS PARA INTEGRAR EN CUALQUIER ESPACIO
DESIGNED TO BE INTEGRATED IN ANY KIND OF SPACE
DESSINÉES POUR INTÉGRER DANS N'IMPORTE QUEL ESPACE

INTEGRA SOBREMOSTRADOR



ESPECTACULAR TERMOSTATO
BIG SIZE THERMOSTAT
THERMOSTAT SPECTACULAIRE

Termostato táctil de gran tamaño de última generación, fácil e intuitivo, con posibilidades de conectividad para tareas de supervisión.

Large size latest generation touch-screen thermostat, easy and intuitive with possibility of connectivity for monitoring task.

Thermostat digital grande dimension de dernière génération, facile et intuitif avec possibilités de connectivité pour tâches de supervision.

INTEGRA GRUPO REMOTO



PLUG&PLAY
PLUG&PLAY
PLUG&PLAY

Sin necesidad de instalación ni desagüe, aparato compacto listo para su uso.

No need of installation and drainage. Compact device ready to be used.

Sans nécessité d'installation ni de vidange, appareil compact prêt à l'emploi.



POTENTE
POWERFUL
PUISSANCE

Equipadas con potentes grupos frigoríficos, para asegurar las mejores prestaciones en todo momento.

Equipped with the most powerful refrigeration unit to ensure the highest performance at all times.

Equipées de groupes frigorifiques puissants, pour assurer une meilleure prestation à tous moments.



COMBINA TEMPERATURAS
COMBINE TEMPERATURES
 COMBINER LES TEMPÉRATURES

Combina módulos frío, neutro y caliente
 con el mismo acabado.

*You can combine cold, neutral and hot units with the
 same finishing.*

Combinez des modules froids, neutres et chauds
 avec la même finition.



N



+2°C/+6°C



GRAB&GO



BACK-SERVICE



SELF-SERVICE



OPCIÓN AUTOSERVICIO
SELF-SERVICE OPTION
 OPTION SELF-SERVICE

Possibilidad de autoservicio gracias al acceso
 delantero mediante puertas o con opción grab&go.

*Self-service option thanks to front access sliding doors
 or to the grab&go option.*

Possibilité de self-service grâce à l'accès à l'avant
 au moyen de portes ou option sans portes.

SAYL

INTEGRALINE

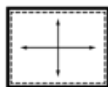


DOBLE LED EN CADA ALTURA
DOUBLE LED IN EVERY SHELF
DOUBLE LEDS A CHAQUE ÉTAGE

El producto se ilumina desde dos líneas de luz para conseguir una perfecta iluminación del producto sin sombras indeseables.

The product is illuminated from two light lines to obtain the perfect lighting of the product without unwanted shadows.

Les produits sont éclairés par deux lignes de lumière, afin d'avoir une illumination des produits sans ombre indésirable.



HABITABILIDAD REGULABLE
OPTIMISATION OF SPACE
HABITABILITÉ RÉGLABLE

Grandes estantes de cristal templado regulables, que permiten aumentar la habitabilidad del espacio interior al máximo.

Large adjustable double glazed shelves to make the best use of the interior available space.

Grandes étagères réglables en verre trempé qui permettent d'augmenter au maximum l'habitabilité de l'espace intérieur.



IN60/50-110



IN100/50-110



IN100/50-140



IN60/50-140



SAYL

INTEGRA BASE



PERSONALIZABLE
CUSTOMIZABLE
CUSTOMISABLE

Bases personalizables en altura, colores y acabados.

The bottom structure can be personalized in height and colour.

Bases personnalisables en hauteur et coloris.



FLEXIBILIDAD
FLEXIBILITY
FLEXIBILITÉ

Ruedas con frenos incluidas.

Wheels with brakes included.

Roulettes et freins inclus.

IN60/80-140



IN100/80-140



IN120/80-140



IN120/20-140



ALMACENAMIENTO
STORAGE
STOCKAGE

Opcional : Possibilidad de
almacenamiento inferior.

*Optional: Possibility of
lower storage.*

Facultatif: possibilité de
stockage inférieur





SAYL +

INTEGRA BASE



IN60/80-140CG



IN60/50-140



IN60/50-110



IN60/80-140



INTEGRA CON BASE 60



MEDIDAS (mm)	ALTURA ZONA CRISTAL (mm)	N° ESTANTES REGULABLES	ACCESO FRONTAL	ACCESO TRASERO	RUEDAS	DOBLE LED ESTANTE	COLD VERSION			HOT VERSION			NEUTRAL VERSION		
							REF	TEMP	PVP	REF	TEMP	PVP	REF	TEMP	PVP
600x600x1100	515	2	NO	SI	SI	SI	IN60/50-110	+2/+6°C	3.190 €	IN60/50-110C	+70°C	2.640 €	IN60/50-110N	NEUTRAL	2.250 €
600x600x1100	515	2	GRAB&GO	SI	SI	SI	IN60/50-110G	+6/+10°C	3.820 €	IN60/50-110CG	+70°C	2.870 €	IN60/50-110NG	NEUTRAL	2.190 €
600x600x1400	515	2	NO	SI	SI	SI	IN60/50-140	+2/+6°C	3.310 €	IN60/50-140C	+70°C	2.760 €	IN60/50-140N	NEUTRAL	2.360 €
600x600x1400	515	2	GRAB&GO	SI	SI	SI	IN60/50-140G	+6/+10°C	3.940 €	IN60/50-140CG	+70°C	2.990 €	IN60/50-140NG	NEUTRAL	2.320 €
600x600x1400	815	3	NO	SI	SI	SI	IN60/80-140	+2/+6°C	3.620 €	IN60/80-140C	+70°C	3.070 €	IN60/80-140N	NEUTRAL	2.650 €
600x600x1400	815	3	SI	SI	SI	SI	IN60/80-140A	+2/+6°C	3.730 €	IN60/80-140CA	+70°C	3.170 €	IN60/80-140NA	NEUTRAL	2.760 €
600x600x1400	815	3	GRAB&GO	SI	SI	SI	IN60/80-140G	+6/+10°C	4.370 €	IN60/80-140CG	+70°C	3.290 €	IN60/80-140NG	NEUTRAL	2.590 €

POSIBILIDAD DE COLOR NEGRO AL MISMO PRECIO - POSSIBILITY OF BLACK COLOR AT THE SAME PRICE - POSSIBILITÉ DE COULEUR NOIRE AU MÊME PRIX



SAYL ✦
INTEGRA BASE



IN100/50-110



IN100/50-140



IN100/80-140



INTEGRA CON BASE 100



MEDIDAS (mm)	ALTURA ZONA CRISTAL (mm)	Nº ESTANTES REGULABLES	ACCESO FRONTAL	ACCESO TRASERO	RUEDAS	DOBLE LED ESTANTE	COLD VERSION			HOT VERSION			NEUTRAL VERSION		
							REF	TEMP	PVP	REF	TEMP.	PVP	REF	TEMP.	PVP
1000x600x1100	515	2	NO	SI	SI	SI	IN100/50-110	+2/+6°C	4.360 €	IN100/50-110C	+70°C	3.340 €	IN100/50-110N	NEUTRAL	2.657 €
1000x600x1400	515	2	NO	SI	SI	SI	IN100/50-140	+2/+6°C	4.480 €	IN100/50-140C	+70°C	3.450 €	IN100/50-140N	NEUTRAL	2.772 €
1000x600x1400	515	2	ABIERTO	SI	SI	SI				IN100/50-140CG	+70°C	3.830 €	IN100/50-140NG	NEUTRAL	2.611 €
1000x600x1400	815	3	NO	SI	SI	SI	IN100/80-140	+2/+6°C	4.710 €	IN100/80-140C	+70°C	3.680 €	IN100/80-140N	NEUTRAL	3.002 €
1000x600x1400	815	3	SI	SI	SI	SI	IN100/80-140A	+2/+6°C	4.810 €	IN100/80-140CA	+70°C	3.820 €	IN100/80-140NA	NEUTRAL	3.117 €
1000x600x1400	815	3	ABIERTO	SI	SI	SI				IN100/80-140CG	+70°C	4.060 €	IN100/80-140NG	NEUTRAL	2.956 €

POSIBILIDAD DE COLOR NEGRO AL MISMO PRECIO - POSSIBILITY OF BLACK COLOR AT THE SAME PRICE - POSSIBILITÉ DE COULEUR NOIRE AU MÊME PRIX



SAYL ✦

INTEGRA BASE

ISALADS

- TRINA SALAD 12.50
- SHRIMP SALAD 14.00
- GREEN SALAD 10.50
- FRESH VEGETABLE 8.10
- SEAWED TUNA SALAD 9.10

APPETIZERS

- Tacchini Pie 9.50
- PUMPKIN 8.50
- Spinach Pie 15.00

ENTRIES

- Grilled Pork 12.50
- Lean Beef 10.50
- Triple Pork 4.50
- Beef 8.50
- Salmon 10.50


DRINKS

- Smoothie 6.50
- Amaz Fresh Juice 4.50
- Signature Beer 4.50
- House Wine 4.50

DESSERTS

- Apple Pie 4.50
- Chocolate Cake 4.50
- Ice Cream 4.50

THE LITTLE BAR
- CRAFT BEER -



IN120/80-140C



IN120/20-115

IN120/80-140



IN120/50-110

INTEGRA CON BASE 120

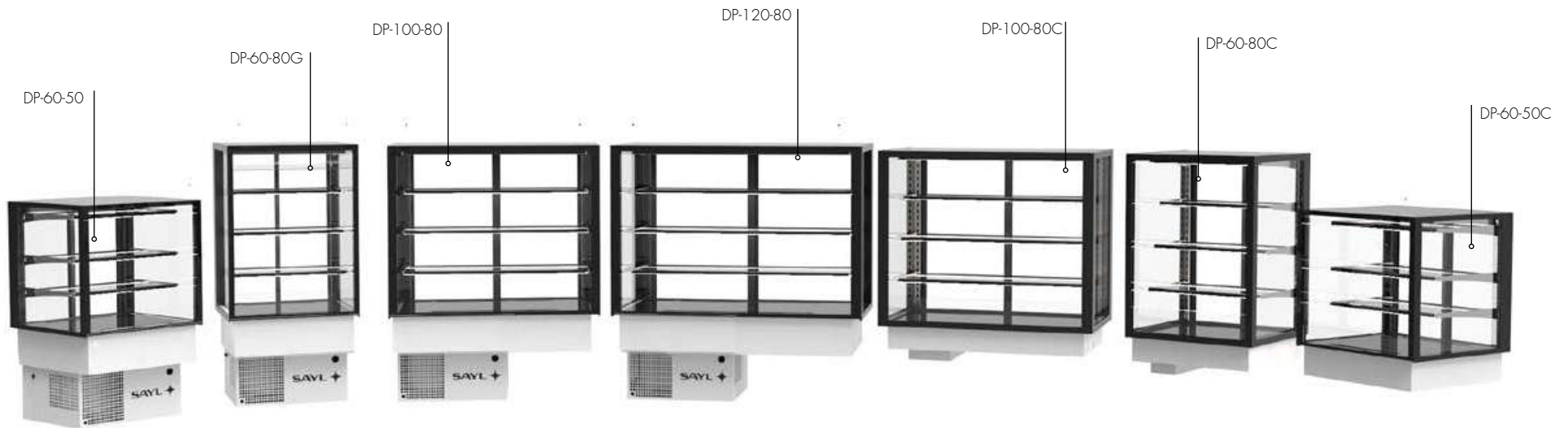

MEDIDAS (mm)	ALTURA ZONA CRISTAL (mm)	Nº ESTANTES REGULABLES	ACCESO FRONTAL	ACCESO TRASERO	RUEDAS	DOBLE LED NIVEL	COLD VERSION ❄️			HOT VERSION 🔥			NEUTRAL VERSION N		
							REF	TEMP	PVP	REF	TEMP.	PVP	REF	TEMP.	PVP
1200x600x1150	265	0	NO	SI	SI	SI	IN120/20-115	+2/+6°C	3.970 €	IN120/20-115C	+70°C	3.080 €	IN120/20-115N	NEUTRAL	2.210 €
1200x600x1100	515	2	NO	SI	SI	SI	IN120/50-110	+2/+6°C	4.840 €	IN120/50-110C	+70°C	3.830 €	IN120/50-110N	NEUTRAL	3.090 €
1200x600x1400	815	3	NO	SI	SI	SI	IN120/80-140	+2/+6°C	5.070 €	IN120/80-140C	+70°C	4.060 €	IN120/80-140N	NEUTRAL	3.320 €
1200x600x1400	815	3	SI	SI	SI	SI	IN120/80-140A	+2/+6°C	5.180 €	IN120/80-140CA	+70°C	4.190 €	IN120/80-140NA	NEUTRAL	3.790 €

POSIBILIDAD DE COLOR NEGRO AL MISMO PRECIO - POSSIBILITY OF BLACK COLOR AT THE SAME PRICE - POSSIBILITÉ DE COULEUR NOIRE AU MÊME PRIX



SAYL

INTEGRA DROP-IN



ES

Vitrinas refrigeradas para incorporar en barra con el método drop-in, con idénticas características que nuestra gama Integra, cristales cámara, sin tornillería exterior, doble iluminación en cada estante, estantes regulables, potentes y con gran estabilidad de temperaturas.

Ideales para proyectos nuevos donde se requiera de una vitrina completamente integrada en la decoración del establecimiento.

Perfectamente combinables con los modelos caliente y neutro de la gama integra.

Opción de doble puerta para autoservicio en todos los modelos excepto DP60-50.

EZ

Refrigerated display cases to integrate in the counter with the drop-in method, with identical features to our Integra Line: tempered glasses, outside screw-less, double lighting in every shelf, adjustable shelves, powerful and steady temperatures.

Perfect for new projects that require a completely integration of the display case with the business decoration.

Combinable with the same version of heated and neutral Integra Line display cases

Self-service double door option in all models except DP60-50.

FR

Vitrine réfrigérée à incorporer dans un bar, système drop-in avec les mêmes caractéristiques que toute notre gamme Integra, double vitrage, sans visserie extérieure, double illumination à chaque étagère, étagères réglables, puissance et grande stabilité des températures.

Idéales pour un nouveau projet qui requiert une vitrine complémentaire. S'intègre dans la décoration de l'établissement.

Parfaitement combinable avec les vitrines chaudes et neutres de la gamme INTEGRA.

Option pour tous les modèles d'une double porte pour self service sauf DP60-50.



a
SH
UM
HEESE
EE

FREE
HOME
DELIVERY

PIZZA
Pepperoni

HOT - FRESH - DELICIOUS

GET TALKING BUT FIRST
TRY THIS BY CHANGING OUR
LARGE AND PRICE

Special \$5.25

BURGER
BIG KING SIZE

**COME HUNGRY
LEAVE HAPPY**


BURGER

DELICIOUS BURGERS

DELICIOUS KING SIZE

SAYL ✦

INTEGRA DROP-IN



COMBINA ELEMENTOS ESTÉTICAMENTE IGUALES CON FUNCIONALIDADES DISTINTAS.
 YOU CAN COMBINE VISUALLY IDENTICAL ELEMENTS THAT OFFER DIFFERENT FUNCTIONALITIES
 COMBINAISON DES ÉLÉMENTS ESTHÉTIQUEMENT ÉGAUX AVEC LEUR PROPRE FONCTIONNALITÉ.



ESTANTES REGULABLES CON DOBLE ILUMINACIÓN INCORPORADA SIN CABLES
 REGULABLE SHELVES WITH WIRELESS BUILT-IN DOUBLE LIGHTING
 ÉTAGÈRES RÉGLABLES AVEC DOBLE ILLUMINATION INCORPORÉE SANS CÂBLE.



ESPACIO MOTOR OCULTO AL CLIENTE
 MOTOR SPACE HIDDEN TO THE CLIENT
 ESPACE MOTEUR OCULTÉ AU CLIENT



REFRIGERACIÓN, CALOR Y NEUTRO CON ACCESO GRAB&GO, AUTOSERVICIO O SERVICIO
 REFRIGERATED, HEATED AND NEUTRAL. GRAB&GO AND SELF-SERVICE OPTIONAL
 RÉFRIGÉRATION, CHALEUR ET NEUTRE AVEC ACCÈS SELF-SERVICE OU SERVICE

EXTERIOR EN CRISTAL CÁMARA CON ACABADOS PREMIUM
 DOUBLE GLAZED GLASSES AND QUALITY FINISHING
 EXTÉRIEUR EN DOUBLE VITRAGE ET FINITIONS PREMIUM

MÁXIMA FACILIDAD DE INSTALACIÓN
 SISTEMAS COMPACTOS, COLOCAR Y FUNCIONAR!
 MAXIMUM EASE OF INSTALLATION, COMPACT SYSTEMS, JUST PLUG&PLAY
 MAXIMUM DE FACILITÉ D'INSTALLATION SYSTÈMES COMPACTS, INSTALLER ET FONCTIONNER

LA SOLUCIÓN MÁS ADECUADA PARA CONSEGUIR LA MÁXIMA INTEGRACIÓN
 THE MOST SUITABLE SOLUTION TO OBTAIN THE MAXIMUM INTEGRATION
 LA SOLUTION LA PLUS ADÉQUATE POUR OBTENIR UN MAXIMUM D'INTÉGRATION

OLVÍDATE DE CONSTRUIR UNA VITRINA A MEDIDA, USANDO NUESTROS MODULOS DROP-IN GANARAS EN RAPIDEZ, COSTES, FIABILIDAD, FLEXIBILIDAD, PRESTACIONES Y CONSUMO
 FORGET ABOUT BUILDING A CUSTOM MADE DISPLAY CASE, USING OUR DROP-IN MODULES YOU GAIN IN EFFECTIVENESS, RELIABILITY, FLEXIBILITY, PERFORMANCE AND CONSUMPTION
 OUBLIEZ L'IDÉE D'UNE VITRINE SUR MESURE EN UTILISANT NOS MODULES DROP-IN VOUS GAGNEREZ EN RAPIDITÉ, COÛTS, FIABILITÉ, FLEXIBILITÉ, PRESTATIONS ET CONSOMMATION

SIN COMPLICACIONES : CREA EL SOPORTE MÁS ADECUADO PARA TU NEGOCIO E INSERTA NUESTRAS DROP-IN
 UNCOMPLICATED: BUILD THE MOST SUITABLE FURNITURE FOR YOUR BUSINESS AND JUST INSERT OUR DROP-IN
 SANS COMPLICATIONS : CRÉEZ LE SUPPORT LE PLUS ADÉQUAT A VOTRE COMMERCE ET Y INSÉREZ NOS DROP-IN

CAJÓN GUIADO PARA FACILITAR EL ACCESO A
 LIMPIEZA DEL CONDENSADOR Y MANTENIMIENTO
 GUIDED DRAWER TO FACILITATE THE ACCESS TO
 THE CONDENSER FOR CLEANING AND MAINTENANCE
 TIROIR A GLISSIÈRE FACILITANT L'ACCÈS AU CONDENSATEUR
 POUR LE FONCTIONNEMENT ET LE NETTOYAGE



ZONA DIÁFANA
 DIAPHANOUS AREA
 ZONE DIAPHANE

ACCESO POSTERIOR A LOS CONTROLES DE LAS VITRINAS
 REAR ACCESS TO THE DISPLAY CASE CONTROLS
 ACCÈS ARRIÈRE AUX CONTRÔLES DES VITRINES

SAYL ✦

INTEGRA DROP-IN

DISPONIBLE EN GRUPO REMOTO
AVAILABLE IN REMOTE GROUP
DISPONIBLE AU GROUPE À DISTANCE



DP-60-80C



DP-60-80G



IN-60-80N



INTEGRA DROP-IN



MEDIDAS CRISTAL (mm)	MEDIDA ENCASTE (A x B)	ESPESOR MAX. ENCASTE (C)	Nº ESTANTES REGULABLES	ACCESO FRONTAL	ACCESO TRASERO	DOBLE LED ESTANTE	COLD VERSION			HOT VERSION			NEUTRAL VERSION				
							REF	ALTURA TOTAL	TEMP	PVP	REF	ALTURA TOTAL	TEMP	PVP	REF	TEMP	PVP
600x600x515	560X560	100mm	2	NO	SI	SI	DP-60-50	850mm	+2/+6°C	2.640 €	DP-60-50C	680mm	+70°C	2.390 €	IN-60-50N	NEUTRAL	1.670 €
600x600x515	560X560	100mm	2	GRAB&GO	SI	SI	DP-60-50G	1250mm	+6/+10°C	3.260 €	DP-60-50CG	680mm	+70°C	2.730 €	IN-60-50NG	NEUTRAL	1.650 €
600x600x815	560X560	100mm	3	NO	SI	SI	DP-60-80	1200mm	+2/+6°C	3.080 €	DP-60-80C	980mm	+70°C	2.790 €	IN-60-80N	NEUTRAL	2.090 €
600x600x815	560X560	100mm	3	SI	SI	SI	DP-60-80A	1200mm	+2/+6°C	3.190 €	DP-60-80CA	980mm	+70°C	2.910 €	IN-60-80NA	NEUTRAL	2.190 €
600x600x815	560X560	100mm	3	GRAB&GO	SI	SI	DP-60-80G	1250mm	+6/+10°C	3.840 €	DP-60-80CG	980mm	+70°C	3.140 €	IN-60-80NG	NEUTRAL	2.120 €
1000x600x515	960X560	100mm	2	NO	SI	SI	DP-100-50	850mm	+2/+6°C	3.910 €	DP-100-50C	980mm	+70°C	3.190 €	IN-100-50N	NEUTRAL	2.490 €
1000x600x815	960X560	100mm	3	NO	SI	SI	DP-100-80	1200mm	+2/+6°C	3.990 €	DP-100-80C	980mm	+70°C	3.290 €	IN-100-80N	NEUTRAL	2.610 €
1000x600x815	960X560	100mm	3	SI	SI	SI	DP-100-80A	1200mm	+2/+6°C	4.140 €	DP-100-80CA	980mm	+70°C	3.490 €	IN-100-80NA	NEUTRAL	2.760 €
1000x600x815	960X560	100mm	3	GRAB&GO	SI	SI					DP-100-80CG	980mm	+70°C	3.680 €	IN-100-80NG	NEUTRAL	2.580 €
1200x600x265	1160X560	100mm	0	NO	SI	SI	DP-120-20	620mm	+2/+6°C	3.390 €	DP-120-20C	365 mm	+70°C	2.840 €	IN-120-20N	NEUTRAL	2.020 €
1200x600x515	1160X560	100mm	2	NO	SI	SI	DP-120-50	850mm	+2/+6°C	4.140 €	DP-120-50C	680mm	+70°C	3.440 €	IN-120-50N	NEUTRAL	2.490 €
1200x600x815	1160X560	100mm	3	NO	SI	SI	DP-120-80	1200mm	+2/+6°C	4.370 €	DP-120-80C	980mm	+70°C	3.670 €	IN-120-80N	NEUTRAL	2.720 €
1200x600x815	1160X560	100mm	3	SI	SI	SI	DP-120-80A	1200mm	+2/+6°C	4.550 €	DP-120-80CA	980mm	+70°C	3.830 €	IN-120-80NA	NEUTRAL	2.880 €

SAYL ✦

INTEGRA SOBREMOSTRADOR





FAN



+4°C/+8°C



DOBLE LED



DESSERTS



SANDWICH



SUSHI



SALAD



BUFFET



FRUIT



DRINKS



SNACKS

IN-60-115A



IN-60-85



IN-60-115



INTEGRA SOBREMOSTRADOR REFRIGERADA COMPACTA

	MEDIDAS	ALTURA ZONA CRISTAL (mm)	Nº ESTANTES REGULABLES	ACCESO FRONTAL	ACCESO TRASERO	TEMP.	RUEDAS	DOBLE LEDS ESTANTE	PVP
IN-60-85	600x600x850	515	2	NO	SI	+2/+6°C	NO	SI	2.820 €
IN-60-115	600x600x1150	815	3	NO	SI	+2/+6°C	NO	SI	3.260 €
IN-60-115A	600x600x1150	815	3	SI	SI	+2/+6°C	NO	SI	3.370 €



DRY



+60°C



DOBLE LED



360x550



TAPAS



BUFFET



BAKERY



PIZZA



GASTRO

IN-60-90CG

IN-60-90C

IN-60-90AC

IN-60-60C



SAYL ✦

INTEGRA SOBREMOSTRADOR

INTEGRA SOBREMOSTRADOR CALIENTE COMPACTA

	MEDIDAS	Nº ESTANTES REGULABLES	ACCESO FRONTAL	ACCESO TRASERO	TEMP.	RUEDAS	DOBLE LEDS ESTANTE	PVP
IN-60-60CG	600x600x650	2	GRAB & GO	SI	+70°C	NO	SI	2.730 €
IN-60-60C	600x600x650	2	NO	SI	+70°C	NO	SI	2.390 €
IN-60-90C	600x600x950	3	NO	SI	+70°C	NO	SI	2.790 €
IN-60-90CA	600x600x950	3	SI	SI	+70°C	NO	SI	2.910 €
IN-60-90CG	600x600x950	3	GRAB & GO	SI	+70°C	NO	SI	3.140 €



DRY



+60°C



DOBLE LED



360x950



TAPAS



BUFFET



BAKERY



PIZZA



GASTRO

IN-100-90C

IN-100-90CG

IN-100-90AC

**INTEGRA SOBREMOSTRADOR CALIENTE COMPACTA**

	MEDIDAS	Nº ESTANTES REGULABLES	ACCESO FRONTAL	ACCESO TRASERO	TEMP.	RUEDAS	DOBLE LEDS ESTANTE	PVP
IN-100-60C	1000x600x650	2	NO	SI	+70°C	NO	SI	3.190 €
IN-100-90CG	1000x600x950	3	ABIERTO	SI	+70°C	NO	SI	3.680 €
IN-100-90C	1000x600x950	3	NO	SI	+70°C	NO	SI	3.290 €
IN-100-90CA	1000x600x950	3	SI	SI	+70°C	NO	SI	3.380 €
IN-120-40C	1200x600x400	0	NO	SI	+70°C	NO	SI	2.840 €
IN-120-60C	1200x600x650	1	NO	SI	+70°C	NO	SI	3.440 €
IN-120-90C	1200x600x950	3	NO	SI	+70°C	NO	SI	3.670 €
IN-120-90CA	1200x600x950	3	SI	SI	+70°C	NO	SI	3.830 €



IN-60-50N



IN-60-80N



IN-60-80AN

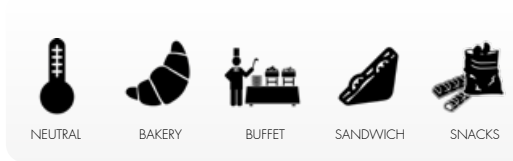


INTEGRA SOBREMOSTRADOR COMPACTA NEUTRA 60

	MEDIDAS	Nº ESTANTES REGULABLES	ACCESO FRONTAL	ACCESO TRASERO	TEMP.	RUEDAS	DOBLE LEDS ESTANTE	PVP
IN-60-50N	600x600x515	2	NO	SI	NEUTRAL	NO	SI	1.670 €
IN-60-80N	600x600x815	3	NO	SI	NEUTRAL	NO	SI	2.090 €
IN-60-80NA	600x600x815	3	SI	SI	NEUTRAL	NO	SI	2.190 €

SAYL ✦

INTEGRA SOBREMOSTRADOR



IN-120-80N



IN-120-80AN

INTEGRA SOBREMOSTRADOR COMPACTA NEUTRA 100 / 120

	MEDIDAS	Nº ESTANTES REGULABLES	ACCESO FRONTAL	ACCESO TRASERO	TEMP.	RUEDAS	DOBLE LEDS ESTANTE	PVP
IN-100-50N	1000x600x515	3	NO	SI	NEUTRA	NO	SI	2.490 €
IN-100-80N	1000x600x815	3	NO	SI	NEUTRA	NO	SI	2.610 €
IN-100-80NA	1000x600x815	3	SI	SI	NEUTRA	NO	SI	2.760 €
IN-120-20N	1200x600x265	0	NO	SI	NEUTRA	NO	SI	2.020 €
IN-120-50N	1200x600x515	2	NO	SI	NEUTRA	NO	SI	2.490 €
IN-120-80N	1200x600x815	3	NO	SI	NEUTRA	NO	SI	2.720 €
IN-120-80NA	1200x600x815	3	SI	SI	NEUTRA	NO	SI	2.880 €








Crea composiciones a medida
INCREÍBLES con calidad,
prestaciones y fiabilidad industrial.

Create custom compositions
INCREDIBLE with quality,
performance and industrial reliability.

Créer des compositions personnalisées
INCROYABLE avec la qualité,
performances et fiabilité industrielle.



ESPRESSO	2.5
CAPPUCCINO	3
LATTE	3.5
AMERICANO	2
MACCHIATO	3
CORTADO	2.5
DOPPIO	5
LUNGO	2.5



SAYL

INTEGRA GRUPO REMOTO

SEP

JUEGA

DISEÑA LIBREMENTE TUS IDEAS

PLAY

FREELY DESIGN YOUR IDEAS

JOUE

ET CONCEVOIR VOS IDÉES LIBREMENT



INTEGRA GRUPO REMOTO

MEDIDAS	ALTURA ZONA CRISTAL (mm)	Nº ESTANTES REGULABLES	ACCESO FRONTAL	ACCESO TRASERO	TEMP.	RUEDAS	LEDS ESTANTE	CON GRUPO		SIN GRUPO	
600x600x650	515	2	NO	SI	+2/+6°C	NO	SI	IN-60-60R	2.860 €	IN-60-60RZ	2.560 €
600x600x950	815	3	NO	SI	+2/+6°C	NO	SI	IN-60-90R	3.350 €	IN-60-90RZ	3.050 €
600x600x950	815	3	SI	SI	+2/+6°C	NO	SI	IN-60-90RA	3.490 €	IN-60-90RAZ	3.190 €
1000x600x650	515	2	NO	SI	+2/+6°C	NO	SI	IN100-60R	4.180 €	IN100-60RZ	3.780 €
1000x600x950	815	3	NO	SI	+2/+6°C	NO	SI	IN100-90R	4.290 €	IN100-90RZ	3.890 €
1000x600x950	815	3	SI	SI	+2/+6°C	NO	SI	IN100-90RA	4.430 €	IN100-90RAZ	3.980 €
1200x600x400	265	0	NO	SI	+2/+6°C	NO	SI	IN120-40R	3.710 €	IN120-40RZ	3.410 €
1200x600x650	515	2	NO	SI	+2/+6°C	NO	SI	IN120-60R	4.460 €	IN120-60RZ	4.060 €
1200x600x950	815	3	NO	SI	+2/+6°C	NO	SI	IN120-90R	4.690 €	IN120-90RZ	4.240 €
1200x600x950	815	3	SI	SI	+2/+6°C	NO	SI	IN120-90RA	4.880 €	IN120-90RAZ	4.430 €



SAYL

INTEGRA COMBI



CONTACT



DRY



NEUTRAL



+4°C/+80°C



HIGH POWER



BUFFET



TAPAS



SALAD



DESSERT



FRUIT



BAKERY



PIZZA



SALSAS



CHURROS



OPCIÓN AUTOSERVICIO
SELF-SERVICE OPTION
OPTION SELF-SERVICE

CONSTRUIDA ÍNTEGRAMENTE CON DOBLE CRISTAL
ALL THE GLASSES ARE DOUBLE GLAZED
TOUS LES VITRES ONT DOUBLE VITRAGE

ESTANTES REGULABLES
SHELVES ADJUSTABLE
ÉTAGÈRES RÉGLABLE

COF8F

SUPERFICIE SUPERIOR
PLANA
FLAT TOP
SURFACE SUPERIEURE
PLANE



COF2F

ILUMINACIÓN INTEGRADA EN CADA ESTANTE
INTERIOR LIGHTING IN EVERY SHELF
ILLUMINATION INTÉRIEURE A CHAQUE ÉTAGE



COF5F

PROTECTOR DE TENSIÓN INCORPORADO.
BUILT-IN VOLTAGE CHANGE PROTECTOR
PROTECTEUR DE TENSION
MAXIMUM ET MINIMUM/INTENSITÉ INCORPORÉE



COF

SIN NECESIDAD DE DESAGÜE NI INSTALACIÓN
NO NEED OF INSTALLATION AND DRAINAGE
PAS DE DRAINAGE OU D'INSTALLATION

INTEGRA COMBI



MÓDULOS CON TEMPERATURAS INDEPENDIENTES PARA OBTENER LA MAYOR FLEXIBILIDAD.
 MODULES WITH INDEPENDENT TEMPERATURES TO OBTAIN THE GREATEST FLEXIBILITY.
 MODULES À TEMPÉRATURES INDÉPENDANTES POUR OBTENIR LA PLUS GRANDE FLEXIBILITÉ.



PERFECTAS PARA REALIZAR LINEALES CONTRA PARED.
 PERFECT FOR PERFORMING LINEARS AGAINST THE WALL.
 PARFAIT POUR EFFECTUER DES LINÉAIRES CONTRE LE MUR.



ALTURA ESPECIALMENTE DISEÑADAS PARA INTEGRAR BAJO BARRA.
 HEIGHT SPECIALLY DESIGNED TO INTEGRATE UNDER THE BAR.
 HAUTEUR SPÉCIALEMENT CONÇUE POUR S'INTÉGRER SOUS LA BARRE.

SAYL ✦

INTEGRA COMBI



COF8FA



COF8C



COF5F



COF2F



COF



CON OPCIÓN DE PUERTAS DELANTERAS PARA MEJORAR EL CONSUMO Y LA EFICIENCIA ENERGÉTICA .
WITH THE OPTION OF FRONT DOORS TO IMPROVE ENERGY CONSUMPTION AND EFFICIENCY.
AVEC L'OPTION DE PORTES AVANT POUR AMÉLIORER A CONSOMMATION D'ÉNERGIE ET L'EFFICACITÉ.



CON OPCIÓN A PUERTAS TRASERAS PARA PODER REALIZAR UN LINEAL FIFO.
WITH THE OPTION TO REAR DOORS TO BE ABLE TO MAKE A FIFO LINEAR.
AVEC L'OPTION DE PORTES ARRIÈRE POUR POUVOIR FAIRE UN FIFO LINÉAIRE.



	MÓDULO SUPERIOR					MÓDULO INFERIOR					
	MEDIDAS TOTALES (mm)	MEDIDAS VITRINA SUPERIOR (mm)	TEMPERATURA MÓDULO SUPERIOR	N° ESTANTES REGULABLES	ACCESO	COLD VERSION +4/+8°C		HOT VERSION +70°C		NEUTRAL VERSION	
						REF	PVP	REF	PVP	REF	PVP
SIN MÓDULO	1000x800x850	-	-	-	-	COF	4.350 €	COC	3.450 €	CON	2.390 €
COLD VERSION +2/+6°C	1200x800x1500	1200x600x265	+2/+6°C	0	1 LADO	COF2F	7.043 €	COC2F	6.109 €	CON2F	5.260 €
	1200x800x1800	1200x600x500	+2/+6°C	2	1 LADO	COF5F	7.953 €	COC5F	7.029 €	CON5F	6.170 €
	1200x800x1800	1200x600x800	+2/+6°C	3	1 LADO	COF8F	8.226 €	COC8F	7.305 €	CON8F	6.443 €
	1200x800x1800	1200x600x800	+2/+6°C	3	1 LADO	COF8AF	8.399 €	COC8AF	7.480 €	CON8AF	6.616 €
HOT VERSION +70°C	1200x800x1500	1200x600x265	+70°C	0	1 LADO	COF2C	6.497 €	COC2C	5.557 €	CON2C	4.714 €
	1200x800x1800	1200x600x500	+70°C	2	1 LADO	COF5C	6.980 €	COC5C	6.044 €	CON5C	5.196 €
	1200x800x1800	1200x600x800	+70°C	3	1 LADO	COF8C	7.225 €	COC8C	6.293 €	CON8C	5.442 €
	1200x800x1800	1200x600x800	+70°C	3	1 LADO	COF8AC	7.344 €	COC8AC	6.412 €	CON8AC	5.560 €
NEUTRAL VERSION	1200x800x1500	1200x600x265	NEUTRAL	0	1 LADO	COF2N	5.760 €	COC2N	4.812 €	CON2N	3.977 €
	1200x800x1800	1200x600x500	NEUTRAL	2	1 LADO	COF5N	6.052 €	COC5N	5.106 €	CON5N	4.268 €
	1200x800x1800	1200x600x800	NEUTRAL	3	1 LADO	COF8N	6.388 €	COC8N	5.446 €	CON8N	4.605 €
	1200x800x1800	1200x600x800	NEUTRAL	3	1 LADO	COF8AN	6.497 €	COC8AN	5.557 €	CON8AN	4.714 €

PAK -R-



COMPAK



SAYL ✦
PAK LINE



FAN



+4°C/+8°C



DOBLE LED



DESSERTS



SANDWICH



SUSHI



SALAD



BUFFET



FRUIT



DRINKS



SNACKS

PAK -C-





VISIBILIDAD TOTAL
FULL VISIBILITY
VISIBILITE TOTALE

La zona de exposición se optimiza al máximo eliminando el espacio visual del motor!
Rentabilizando la zona más valiosa de los restauradores para mostrar sus productos!

The exhibit area is increased through the elimination of the motor visual space, maximizing restaurateurs' most valued area to show their products!

L'espace d'exposition est maximisée en éliminant l'espace visuel du moteur! En maximisant la zone la plus précieuse de les restaurateurs pour montrer ses produits!



AHORRO TOTAL
FULL SAVINGS
ECONOMIE TOTALE

Los cristales con cámara de hasta 22mm de aislamiento garantizan el máximo rendimiento con el mínimo consumo!

The large double glazed glasses of 22 mm of thermal insulation ensure the highest performance with the lowest consumption

Les grandes vitres double vitrage de 22mm d'isolation, garantissent un maximum de rendement avec un minimum de consommation !

ILUMINACIÓN TOTAL
FULL LIGHTING
ILLUMINATION TOTALE

Cada estante dispone de doble iluminación, específicamente colocada para exponer el producto en un inmejorable aspecto, evitando sombras y malas incidencias de luz.

Every shelf of the pack has a double illumination system strategically placed to keep your products with an unbeatable appearance avoiding all kinds of shades.

Chaque étagère de la Pak dispose d'une double illumination spécifiquement placée pour maintenir les produits dans un aspect parfait évitant des zones d'ombre et des mauvaises incidences de lumière.





ACCESIBILIDAD TOTAL
FULL ACCESS
 ACCESSIBILITE TOTALE

PAK nos ofrece la opción de acceder a ella por ambos lados mediante puertas correderas (cristal cámara) que no invaden el espacio útil, ideal tanto para autoservicio, como para islas independientes, encastrable en barra delantera o contra barra.

PAK offer us the option to access from both sides through sliding double glazed window doors Suitable for self-service, to create an independent island, or to be flush-mounted on the back/front counter bar

PAK nous offre l'option d'accéder en elle des deux côtés au moyen des portes coulissantes (verre double vitrage) qui n'envahissent pas l'espace utile, idéale aussi bien pour self-service, qu'en îlots indépendants, encastrable devant un bar ou sur un arrière bar.



RECLAMO TOTAL
FULL ADVERTISING
 PUBLICITE TOTALE

Frontales y laterales con iluminación integrada RGB controlada con control remoto para conseguir el mayor impacto en el cliente.

Integrated lighting on front and side RGB remote controlled to obtain the greatest possible impact on the client

Façades et latéraux avec illumination intégrale RGB contrôlé avec télé-commande à distance pour obtenir le meilleur impact sur le client



OPTIMIZACIÓN TOTAL
FULL OPTIMIZATION
 OPTIMISATION TOTALE

Incréibles estantes regulables y extraíbles de gran capacidad, con iluminación integrada sin cables! No es magia! Es PAK!

Incredible adjustable and removable high capacity shelves with integrated wireless lighting It is not magic! It is PAK!

Incroyables étagères réglables et retirables de grande capacité, avec illumination intégrée sans câble! Ce n'est pas de la magie! C'est PAK!



PAK
LINE



PUERTAS DE CRISTAL CÁMARA CON SISTEMA AUTOCIERRE
SELF-CLOSING DOUBLE GLAZED DOORS
 PORTES EN VERRE DOUBLE VITRAGE AVEC SYSTÈME D'AUTO FERMETURE

SUPERFICIE SUPERIOR PLANA
FLAT TOP
 SURFACE SUPERIEURE PLANE

CONSTRUIDA ÍNTEGRAMENTE CON DOBLE CRISTAL
ALL THE GLASSES ARE DOUBLE GLAZED
 TOUS LES VITRES ONT DOUBLE VITRAGE

ILUMINACIÓN RGB
 RECLAMO LATERAL
LATERAL LED LIGHTING
AS ADVERTISEMENT
 LED ILLUMINATION
 COMME RÉCLAME



OPCIÓN AUTOSERVICIO
SELF-SERVICE OPTION
 OPTION SELF-SERVICE

MEDIDAS ESTANTES REGULABLES
SHELVES MEASURES ADJUSTABLE
 DIMENSIONS ÉTAGÈRES RÉGLABLE

PROTECTOR DE TENSION
 INCORPORADO.
BUILT-IN VOLTAGE CHANGE
PROTECTOR
 PROTECTEUR DE TENSION
 MAXIMUM ET MINIMUM/INTENSITÉ
 INCORPORÉE

900x200

900x300

900x360

RUEDAS
WHEELS
 ROUE

ESPECTACULAR DISPLAY TÁCTIL DE
 GRAN TAMAÑO Y MUY INTUITIVO
LARGE SIZE INTUITIVE
TOUCHSCREEN
 SPECTACULAIRE DISPLAY TACTILE DE
 GRAND VOLUME TRÈS INTUITIF



PAK CURVADA

	MEDIDAS	Nº ESTANTES REGULABLES	ACCESO FRONTAL	ACCESO TRASERO	TEMP.	LED FRONTAL RGB	DOBLE LEDS ESTANTE	PVP
PAK - CAA	1015x620x1240	3	SI	SI	+2/+6°C	INCLUIDO	SI	5.220 €
PAK - CCA	1015x620x1240	3	SI	NO	+2/+6°C	INCLUIDO	SI	4.950 €
PAK - CAC	1015x620x1240	3	NO	SI	+2/+6°C	INCLUIDO	SI	4.710 €



Salidas Departures

Time	To	Flight	Gate	Remarks
08:55	LONDRES-GW	IBS 3714	MS	Boarding commencing Go to your gate
09:00	BARCELONA	VLG 9000		Closed
09:05	BOGOTA	AV 827		Last Call
09:20	HELSINKI	AY 1604	MS	Boarding Closed
09:25	MELILLA	IBE 6792	MS	Closed
09:30	BARCELONA	IBE 6030	MS	Boarding Closed
09:40	MARSELLA	IBE 6614	MS	Last Call
09:45	BARCELONA	VLG 9400	MS	Boarding
09:45	BOLONIA	IBE 6784	MS	Last Call
09:50	GINEBRA	IBE 3490	MS	Last Call
10:05	ESTOCOLMO	IBE 3314	MS	Go to your gate
10:05	NIZA	IBE 6750	MS	Go to your gate
10:10	MEXICO CITY	IBE 6405	Satellite Terminal	Go to your gate
10:20	HELSINKI	AY 1602	MS	Go to your gate

Please proceed promptly to the boarding gate of the time indicated by your airline. We do not guarantee boarding arrangements.

SAVL
PAK LINE

POSIBILIDAD DE COMBINAR ESTANTES DE CRISTAL CON ESTANTES PARA BOTELLAS
POSSIBILITY TO COMBINE GLASS AND BOTTLE SHELVES
 POSSIBILITÉ DE COMBINER LES ÉTAGÈRES EN VERRE AVEC LES ÉTAGÈRES POUR BOUTEILLES

GRAN ACCESIBILIDAD CON PUERTAS TRASERAS Y DELANTERAS
FRONT AND REAR DOORS HIGHLY ACCESSIBLE
 GRANDE ACCESSIBILITÉ PORTES DERRIÈRE ET DEVANT

PUERTAS DE CRISTAL CÁMARA CON SISTEMA AUTOCIERRE
DOUBLE GLAZED DOORS WITH SELF-CLOSING
 PORTES EN VERRE DOUBLE VITRAGE AVEC SYSTÈME D'AUTO FERMETURE

MEDIDAS ESTANTES REGULABLES
SHELVES MEASURES ADJUSTABLE
 DIMENSIONS ÉTAGÈRES RÉGLABLE

900x360

900x360

900x360

CONSTRUIDA ÍNTEGRAMENTE CON DOBLE CRISTAL
ALL THE GLASSES ARE DOUBLE GLAZED
 TOUS LES VITRES ONT DOUBLE VITRAGE

SUPERFICIE SUPERIOR PLANA
 FLAT TOP
 SURFACE SUPERIEURE PLANE



RECLAMO
 LED FRONTAL
FRONT LED AS ADVERTISMENT
 FRONTALE LED
 COMME RÉCLAME

PROTECTOR DE TENSIÓN INCORPORADO.
BUILT-IN VOLTAGE CHANGE PROTECTOR
 PROTECTEUR DE TENSION MAXIMUM ET MINIMUM/INTENSITÉ INCORPORÉE

ESPECTACULAR DISPLAY TÁCTIL DE GRAN TAMAÑO Y MUY INTUITIVO
LARGE SIZE INTUITIVE TOUCHSCREEN
 SPECTACULAIRE DISPLAY TACTILE DE GRAND VOLUME TRÈS INTUITIF



PAK RECTA

	MEDIDAS	Nº ESTANTES REGULABLES	ACCESO PARTE DELANTERA	ACCESO PARTE TRASERA	TEMP.	LED FRONTAL RGB	DOBLE LEDS ESTANTE	PVP
PAK - RAA	1015x620x1240	3	SI	SI	+2/+6°C	INCLUIDO	SI	4.880 €
PAK - RCA	1015x620x1240	3	SI	NO	+2/+6°C	INCLUIDO	SI	4.590 €
PAK - RAC	1015x620x1240	3	NO	SI	+2/+6°C	INCLUIDO	SI	4.580 €



SAYL

LINE
COMPAK



FAN



+4°C/+8°C



INCLUIDO



DESSERTS



SANDWICH



SUSHI



SALAD



BUFFET



FRUIT



DRINKS



SNACKS

VITRINA PERFECTA PARA INTEGRAR BAJOBARRA Y TRASBARRA
PERFECT TO USE AS WALL AND UNDER THE COUNTER DISPLAY
VITRINE PARFAITE POUR INTÉGRER SOUS UN COMPTOIR DE BAR
ET DERRIÈRE UN COMPTOIR DE BAR

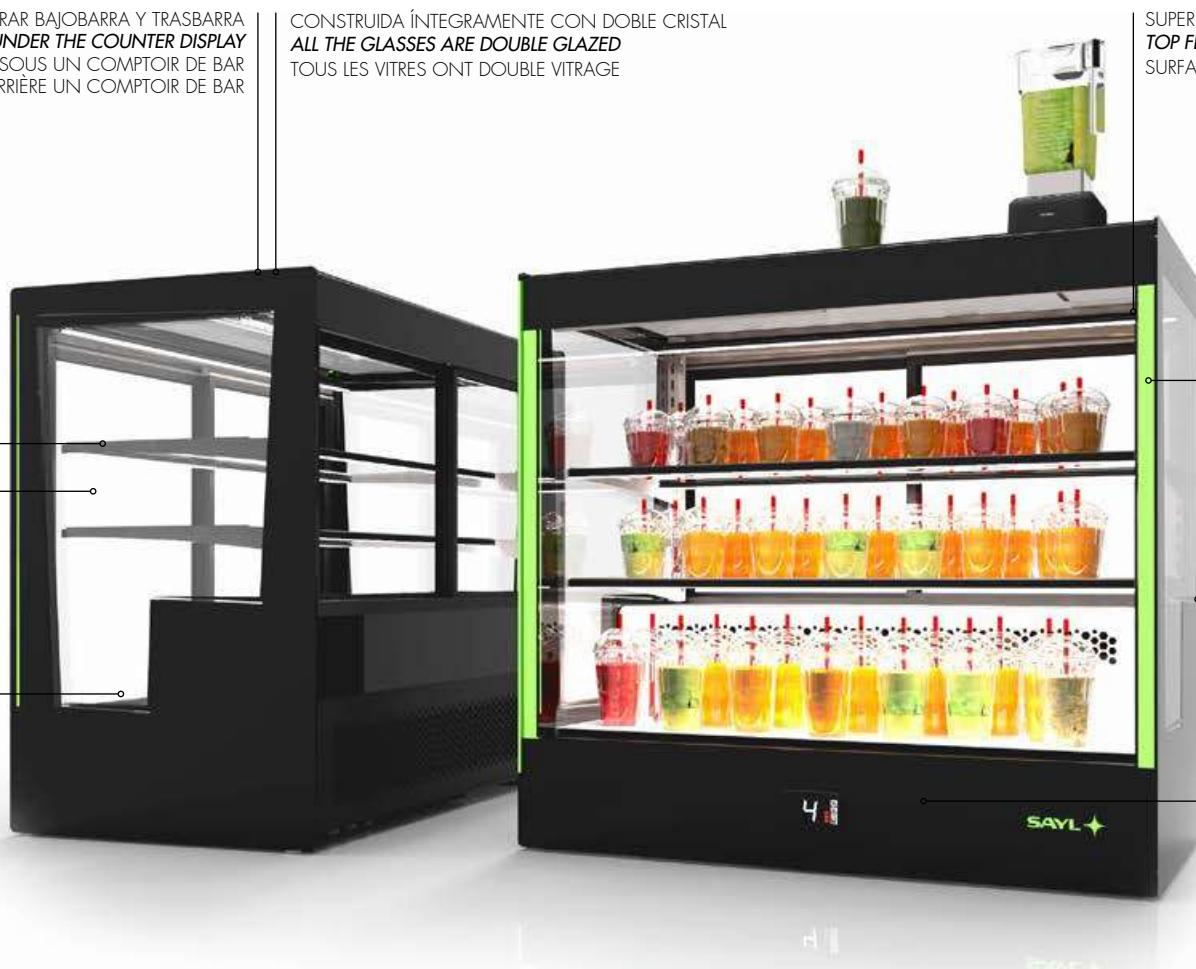
CONSTRUIDA ÍNTEGRAMENTE CON DOBLE CRISTAL
ALL THE GLASSES ARE DOUBLE GLAZED
TOUS LES VITRES ONT DOUBLE VITRAGE

SUPERFICIE SUPERIOR PLANA
TOP FLAT
SURFACE SUPERIEURE PLANE

ESTANTES ILUMINADOS DE GRAN CAPACIDAD
ILLUMINATED SHELVES WITH HIGH CAPACITY
ETAGÈRES DE GRANDE CAPACITÉ
AVEC ILLUMINATION

GRAN ACCESIBILIDAD PUERTAS TRASERAS Y DELANTERAS
FRONT AND REAR DOORS HIGHLY ACCESSIBLE
GRANDE ACCESSIBILITÉ PORTES DERRIÈRE ET DEVANT

MÁXIMO APROVECHAMIENTO DEL ESPACIO DE EXPOSICIÓN
OPTIMUM USE OF THE EXHIBITION AREA
APPROVISIONNEMENT MÁXIMUM-DANS L'ESPACE INTÉRIEUR



RECLAMO RGB LED FRONTAL
FRONT LED AS ADVERTISMENT
FRONTALE LED COMME RÉCLAME

PROTECTOR DE TENSIÓN INCORPORADO.
BUILT-IN VOLTAGE CHANGE PROTECTOR
PROTECTEUR DE TENSION MAXIMUM ET MINIMUM/INTENSITÉ INCORPORÉE

ESPECTACULAR DISPLAY TÁCTIL DE GRAN TAMAÑO Y MUY INTUITIVO
LARGE SIZE INTUITIVE TOUCHSCREEN
SPECTACULAIRE DISPLAY TACTILE DE GRAND VOLUME TRÈS INTUITIF



COMPAK

	MEDIDAS	Nº ESTANTES CRISTAL	ACCESO PARTE DELANTERA	ACCESO PARTE TRASERA	TEMP.	LED RGB FRONTAL	LEDS DOBLE ESTANTE	PVP
CPAK - RAA	1015x620x950	2	SI	SI	+2/+6°C	SI	SI	4.480 €
CPAK - RAC	1015x620x950	2	NO	SI	+2/+6°C	SI	SI	4.220 €



CAPACIDAD PARA 9 BOTELLAS POR ESTANTE
CAPACITY FOR 9 BOTTLES IN EVERY SHELF
 CAPACITÉ DE 9 BOUTEILLES PAR ÉTAGÈRE

SUPERFICIE SUPERIOR PLANA
TOP FLAT
 SURFACE SUPERIEURE PLANE

ESTANTE CON ILUMINACIÓN INCORPORADA
COMPATIBLE CON TODOS LOS MODELOS PAK Y COMPAK
SHELF WITH INCLUDED LIGHTING COMPATIBLE
WITH ALL PAK AND COMPAK MODELS
 ÉTAGÈRE AVEC ILLUMINATION INCORPORÉE
 COMPATIBLE AVEC TOUS LES MODÈLES PAK ET COMPAK



RGB CONTROL



SAYL

PAK
LINE

PROTECTOR DE TENSIÓN INCORPORADO.
BUILT-IN VOLTAGE CHANGE PROTECTOR
 PROTECTEUR DE TENSION
 MAXIMUM ET MINIMUM/INTENSITÉ INCORPORÉE



ESPECTACULAR DISPLAY TÁCTIL MUY INTUITIVO DE GRAN TAMAÑO
LARGE SIZE INTUITIVE TOUCHSCREEN
 SPECTACULAIRE DISPLAY TACTILE DE GRAND VOLUME TRÈS INTUITIF

DISEÑADO PARA MANTENER EN CONTACTO
EL VINO CON EL CORCHO DE LA BOTELLA
*DESIGNED TO KEEP THE CONTACT OF THE WINE WITH THE
CORK STOPPER*
PRÉVU POUR MAINTENIR LE CONTACT DU VIN AVEC LE
BOUCHON DE LIÈGE DE LA BOUTEILLE.

ESTANTES REGULABLES
ADJUSTABLE SHELF
ÉTAGÈRES RÉGLABLES



POSSIBILIDAD DE COMBINAR ESTANTES DE
CRISTAL CON ESTANTES PARA BOTELLAS
POSSIBILITY TO COMBINE GLASS AND BOTTLE SHELVES
POSSIBILITÉ DE COMBINER LES ÉTAGÈRES EN VERRE
AVEC LES ÉTAGÈRES POUR BOUTEILLES



COMPAK

	MEDIDAS	Nº ESTANTES VINO INCLUIDOS	ESTANTE EXTRA	CAPACIDAD MAXIMA	ACCESO PARTE DELANTERA	ACCESO PARTE TRASERA	TEMP.	LED FRONTAL	LEDS ESTANTE	PVP
PAK-RAA-W	1015x620x1240	3	121 €	50 BOTELLAS	SI	SI	+2/+6°C	SI	SI	4.890 €
PAK-RCA-W	1015x620x1240	3	121 €	50 BOTELLAS	SI	NO	+2/+6°C	SI	SI	4.590 €
PAK-RAC-W	1015x620x1240	3	121 €	50 BOTELLAS	NO	SI	+2/+6°C	SI	SI	4.580 €
CPAK -RAA-W	1015x620x950	2	121 €	40 BOTELLAS	SI	SI	+2/+6°C	SI	SI	4.480 €
CPAK-RAC-W	1015x620x950	2	121 €	40 BOTELLAS	NO	SI	+2/+6°C	SI	SI	4.220 €



SUSHI

PASTRY



JUICES



WINE



SAYL ✦
PAK
LINE



TAKE-AWAY

CHEESES



Y MUCHO MÁS...

VERSATILIDAD

si tu negocio cambia, PAK cambia con él !

AND MUCH MORE...

VERSATILITY

if your business changes, PAK changes with it!

BEAUCOUP PLUS...

POLYVALENCE


si votre entreprise change, PAK change avec elle!



MOCHA BEAN BREW
CAFE AU LAIT
CAPPUCCINO
TEA LATTE
ESPRESSO CAFE
AMERICANO
MILK
ROAST
ICED COFFEE
COLUMBIAN

SAVL
TOWER LINE

SAVL



ILUMINACIÓN INTEGRADA EN CADA ESTANTE
INTERIOR LIGHTING IN EVERY SHELF
 ILLUMINATION INTÉRIEURE A CHAQUE ÉTAGE

CRISTAL SUPERIOR CÁMARA
DOUBLE GLAZED GLASSES
 CHAMBRE FROIDE EN VERRE



CRISTAL FRONTAL CÁMARA
DOUBLE GLAZED GLASSES
 CHAMBRE FROIDE EN VERRE

ESTANTES REGULABLES
ADJUSTABLE SHELF
 ÉTAGÈRES RÉGLABLES

MOTOR OCULTO AL CLIENTE
MOTOR INVISIBLE TO THE CLIENT
 MOTEUR INVISIBLE POUR LE CLIENT

SIN NECESIDAD DE DESAGÜE NI INSTALACIÓN
NO NEED OF INSTALLATION AND DRAINAGE
 PAS DE DRAINAGE OU D'INSTALLATION

ES

Versátil vitrina refrigerada de gran capacidad de líneas rectas, ideal para sobre mostrador o empotrar con un diseño apto para los entornos más sobrios.

Dotada de 3 grandes estantes independientes de cristal, con máxima visibilidad + 2 niveles de exposición en la base.

Opcionalmente se pueden adquirir más estantes.

Potente grupo frigorífico y una sólida construcción en acero inoxidable y cristales templados

Sin necesidad de instalación.

EN

Versatile straight refrigerated display cabinet with high capacity, ideal for countertop use or to be flush mounted. Suitable for the most restrained environments.

3 large independent glass shelves with maximum visibility+ 2 exhibit levels on the base.

Optionally, you can order more shelves.

Powerful refrigerating unit and a robust structure manufactured in stainless steel and tempered glass.

No installation required.

FR

Vitrine réfrigérée versatile de grande capacité aux lignes droites, idéale pour comptoirs de bar ou dans un environnement plus sobre.

Equipée de 3 grandes étagères en verre indépendantes, maximum de visibilité + 2 niveaux d'exposition à la base.

Optionnellement on peut acquérir plus d'étagères

Groupe frigorifique puissant, solide construction en acier inoxydable et vitres en verre trempé

Sans nécessité d'installation

ILUMINACIÓN INTERIOR EN CADA ESTANTE
INTERIOR LIGHTING IN EVERY SHELF
ILLUMINATION INTÉRIEURE A CHAQUE ÉTAGE



PLANO SUPERIOR 700X300
700 X 300 FLAT TOP
PLAN SUPÉRIEUR 700X300

CRISTALES TEMPLADOS
TEMPERED GLASS
VITRE EN VERRE TREMPÉ

VITRINA SUPER COMPACTA
SUPER COMPACT DISPLAY CABINET
VITRINE SUPER COMPACTE



900 mm

710 mm



535 mm

SAYL

TOWER
LINE

SIN NECESIDAD DE DESAGÜE NI INSTALACIÓN
 NO NEED OF INSTALLATION AND DRAINAGE
 PAS DE DRAINAGE OU D'INSTALLATION

ZONA DE SERVICIO
 SERVICE AREA
 ZONE DE SERVICE



ESTANTE
 (250X670mm)
 SHELF
 (250X670mm)
 ÉTAGÈRE
 (250X670mm)

MÁXIMO APROVECHAMIENTO DEL ESPACIO DE EXPOSICIÓN
 OPTIMUM USE OF THE EXHIBITION AREA
 APPROVISIONNEMENT MÁXIMUM DANS L'ESPACE INTÉRIEUR

TOWER

	MEDIDAS	ESTANTES (x3)	TEMP.	C.HUMEDAD	COLOR	LED ESTANTES	PVP
TW	710X535X900	650X250	+4/+8°C	NO	NEGRO	SI	2.190 €

A modern coffee shop interior featuring a curved bar with a textured, patterned surface. The bar is illuminated by a series of cylindrical pendant lights hanging from a black track. Behind the bar, a menu board lists coffee drinks and their prices. To the left of the menu, a glass display case is filled with various pastries and snacks. A coffee machine is visible behind the bar. The background shows a window looking out onto a street with a bicycle parked outside.

ESPRESSO	25
CAPPUCCINO	3
LATTE	35
AMERICANO	2
MACCHIATO	3
CORTADO	25
DOPPIO	5
LUNGO	
MOCHA	
RISTRETTO	

SAYL ✦

VELA
LINE



ESPECTACULAR CONSTRUCCIÓN SIN TORNILLERÍA EXTERIOR PARA FACILITAR SU LIMPIEZA
SPECTACULAR CONSTRUCTION WITHOUT EXTERNAL SCREWS TO FACILITATE THE CLEANING
 SPECTACULAIRE CONSTRUCTION SANS VISSERIE EXTERIEURE POUR FACILITER LE NETTOYAGE



ACRISTALAMIENTO COMPLETO CON VIDRIOS CÁMARA
ALL THE GLASSES ARE DOUBLE GLAZED
 TOUS LES VITRES ONT DOUBLE VITRAGE

ESPACIO MOTOR OCULTO AL CLIENTE
MOTOR INVISIBLE TO THE CLIENT
 MOTEUR INVISIBLE AU CLIENT

ES

Vitrina refrigerada completamente construida con cristales cámara para evitar condensación y mantener siempre una visibilidad del producto expuesto impecable, además de conseguir un ahorro energético excelente.

Capacidad para 2 estantes regulables de cristal, con máxima visibilidad + 2 niveles de exposición en la base.

Iluminación en cada línea de exposición regulable y sin cables.

Vitrina compacta y versátil apta para conservar todo tipo de productos con una visibilidad e iluminación excepcional.

EN

Refrigerated display entirely built with double glazed windows to avoid condensation, encourage energy saving and help you to give great visibility to your product.

Capacity for 2 adjustable glass shelves with maximum visibility and 2 display levels on the base.

Wireless lighting in every display level.

Compact and versatile display case suitable to preserve all kind of products with exceptional lighting and visibility.

FR

Vitrine réfrigérée entièrement construite avec double vitrage pour éviter la condensation et maintenir toujours une visibilité impeccable du produit exposé, ce qui favorise en plus une excellente économie énergétique.

Capacité pour 2 étagères réglables en verre avec un maximum de visibilité + 2 niveaux d'exposition à la base.

Ilumination sans câble à chaque ligne d'exposition réglable.

Vitrine compacte et versatile apte à conserver tous types de produits avec une visibilité et une illumination exceptionnelles.



ZONA DE SERVICIO
SERVICE AREA
ZONE DE SERVICE

CRISTALES TEMPLADOS
TEMPERED GLASS
VITRES EN VERRE TREMPÉ

TERMOSTATO ELECTRÓNICO REGULABLE "SAYL BLUE"
"SAYL-BLUE" ADJUSTABLE ELECTRONIC THERMOSTAT
THERMOSTAT ELECTRONIQUE REGLABLE "SAYL BLUE"

MÁXIMA VERSATILIDAD PARA EXPONER CUALQUIER TIPO DE PRODUCTO
MAXIMUM VERSATILITY TO EXPOSE ANY KIND OF PRODUCT
VARIÉTÉ MAXIMALE POUR EXPOSER N'IMPORTE QUEL TYPE DE PRODUIT

PUERTAS EN CRISTAL CÁMARA
DOUBLE GLAZED GLASS DOORS
PORTES EN VERRE DOUBLE VITRAGE

SOBRE MOLDEADO DE UNA SOLA PIEZA
ONE-PIECE COVER
MOULÉ D'UNE SEULE PIECE



DISEÑO "CÓMPRAME" ENFOCADO AL CLIENTE
"BUY ME" DESIGN FOCUSED ON THE CLIENT
DESIGN "ACHÈTE MOI" VISANT LE CLIENT

SAYL ✦

VELA
LINE

ESTANTES ILUMINADOS DE GRAN CAPACIDAD
 ILLUMINATED SHELVES WITH HIGH CAPACITY
 ETAGÈRES DE GRANDE CAPACITÉ AVEC ILLUMINATION

VITRINA CON MÁXIMA VISIBILIDAD
 MAXIMUM VISIBILITY DISPLAY CABINET
 VITRINE AVEC UN MAXIMUM DE VISIBILITÉ

ESTANTES REGULABLES
 ADJUSTABLE SHELF
 ÉTAGÈRES RÉGLABLES

ACCESORIO
 ACCESSORY
 ACCESSOIRE

PGS. 178



SIN NECESIDAD DE DESAGÜE NI INSTALACIÓN
 NO NEED OF INSTALLATION AND DRAINAGE
 PAS DE DRAINAGE OU D'INSTALLATION

VELA

	MEDIDAS	ESTANTES (x2)	TEMP.	ESTANTES REGULABLES	CRISTALES CAMARA	ILUMINACIÓN	PVP
VV	800x700x740	700x250	+2/+6°C	SI	SI	SI	2.390 €

QBO lleva la exposición a otro nivel;
Convierte tus elaboraciones en verdaderas joyas.

*QBO brings display to a whole new level.
It turns your products into authentic jewels.*

QBO apporte l'exposition à un niveau totalement nouveau.
Transforme votre produit en bijoux authentiques.



SAYL ✦

QBO LINE



FAN



+4°C/+8°C



INCLUIDO



DESSERTS



SANDWICH



SUSHI



SALAD



BUFFET



FRUIT



DRINKS



SNACKS



BASE COMPLETAMENTE RETROILUMINADA
BACKLIGHTED BASE
BASE COMPLÈTEMENT RÉTRO ILLUMINÉE

RECLAMO ASEGURADO PARA SU LOCAL
GREAT ADVERTISEMENT FOR YOUR BUSINESS
ATTRAIT ASSURÉ POUR N'IMPORTE QUEL LOCAL

Vitrina refrigerada completamente construída con cristales cámara para evitar condensación y mantener siempre la máxima visibilidad del producto expuesto, además de favorecer a un ahorro energético excelente.

Diseño de última generación de líneas rectas y angulosas con una gran apertura trasera a 90° que facilita tanto su uso como su limpieza.

Perfecta para exponer productos gourmet, tales como quesos, caviar, vino, champagne, postres, frutas exóticas, ensaladas realizando la importancia de estos.

Base completamente retro iluminada, con posibilidad de iluminación con RGB lo que la convierte en la vitrina más camaleónica jamás construida.

ES

Refrigerated display case entirely built with double glazed windows to avoid condensation, encourage energy saving and help you to give great visibility to your product.

Latest technology angular designed in straight lines with a large 90° back opening to facilitate the use and the cleaning of the display case.

The perfect way to expose gourmet products such as cheese, caviar, champagne and exotic fruits.

Backlighted base with optional RGB what makes this display case the most chameleonic of the market.

EN

Vitrine réfrigérée entièrement construite avec double vitrage pour éviter la condensation et maintenir toujours une visibilité impeccable du produit exposé, ce qui favorise en plus une excellente économie énergétique.

Design de dernière génération en lignes droites et anguleuses avec une grande ouverture arrière de 90° qui facilite aussi bien l'usage que le nettoyage.

Parfaite pour exposer plats cuisinés, fromages, caviar, vin, champagne, desserts, fruits, salades... et rehausser leur importance.

Base complètement rétro illuminée avec possibilité d'illumination RGB ce qui la rend caméléonique (multicolore) jamais construite.

FR

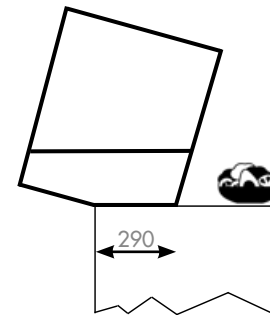
MÁXIMA VERSATILIDAD PARA EXPONER
CUALQUIER TIPO DE PRODUCTO
**MAXIMUM VERSATILITY TO EXPOSE
ANY KIND OF PRODUCT**
VARIÉTÉ MAXIMALE POUR EXPOSER
N'IMPORTE QUEL TYPE DE PRODUIT

EXTERIOR COMPLETO EN CRISTAL CÁMARA
CON ACABADOS PREMIUM
**DOUBLE GLAZED GLASSES AND
QUALITY FINISHING**
EXTÉRIEUR COMPLET EN DOUBLE
VITRAGE ET FINITIONS PREMIUM

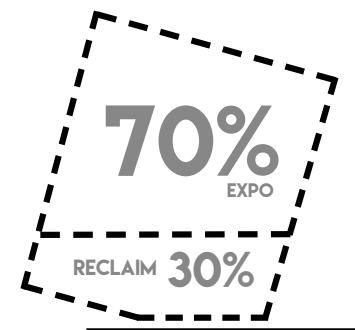
SIN NECESIDAD DE DESAGÜE NI INSTALACIÓN
NO NEED OF DRAINAGE AND INSTALLATION
SANS NÉCESSITÉ DE DÉGIVRAGE NI INSTALLATION



RGB REMOTE
CONTROL



EL EFECTO LEVITANTE DE QBO, NOS PERMITE COLOCARLA EN
BARRAS DE LA MANERA MÁS LLAMATIVA, CONSIGUIENDO UN
ESPACIO DE TRABAJO MUY ÚTIL EN SU PARTE POSTERIOR
**MAXIMUM VERSATILITY TO EXPOSE
ANY KIND OF PRODUCT**
L'EFFET DE LÉVITATION DE QBO PERMET DE L'INSTALLER
DE FAÇON PLUS CONSTANTE AFIN D'OBTENIR UN ESPACE
DE TRAVAIL TRÈS UTILE DANS SA PARTIE ARRIÈRE



SAYL

QBO LINE

AHORRO ENERGÉTICO Y GAS ECOLÓGICO
 ENERGY SAVING AND ECOLOGIC GAS
 ÉCONOMIE ÉNERGÉTIQUE ET GAZ ÉCOLOGIQUE



ESPECTACULAR CONSTRUCCIÓN SIN TORNILLERÍA EXTERIOR PARA FACILITAR SU LIMPIEZA
 SPECTACULAR CONSTRUCTION WITHOUT EXTERNAL SCREWS TO FACILITATE THE CLEANING
 SPECTACULAIRE CONSTRUCTION SANS VISSERIEEXTÉRIEURE POUR FACILITER LE NETTOYAGE



1 ESTANTE /SHELF/ ÉTAGÈRE = 85 €
 2 ESTANTES /SHELVES/ ÉTAGÈRES = 150 €
 420mm x 220mm



20u



MÁXIMO ANGULO DE APERTURA PARA FACILITAR LA MANIPULACIÓN DE TODO TIPO DE PRODUCTOS
 MAXIMUM OPENING ANGLE TO FACILITATE THE HANDLING OF ALL KINDS OF PRODUCTS
 ANGLE D'OUVERTURE MAXIMUM POUR FACILITER LA MANIPULATION DE TOUS TYPES DE PRODUITS

AMPLIA ZONA DE SERVICIO
 WIDE SERVICE ÁREA
 ZONE DE SERVICE



QBO

	MEDIDAS	ESTANTE	TEMP.	BASE RETROILUMINADA	RGB	PVP
QBO	620x670x670	OPCIONAL	+4/+8°C	NO	NO	2.490 €
QBO-L	620x670x670	OPCIONAL	+4/+8°C	SI	NO	2.690 €
QBO-R	620x670x670	OPCIONAL	+4/+8°C	SI	SI	2.950 €



DRY



+80°C



HIGH POWER



2/3 X 20mm



TAPAS



BUFFET



BAKERY



PIZZA



GASTRO

Con sus líneas sugerentes HONDA podrá elevar la temperatura de su interior para mantener sus productos calientes con una imagen exuberante.

With its lines HONDA will raise its interior temperature to maintain the products hot with an exuberant character

Avec ses lignes suggestives HONDA pourra élever la température de son intérieur pour maintenir ses produits chauds avec une image exubérante.



FABRICADAS EN ACERO INOX.
BUILT IN STEEL INOX.
FABRIQUÉES EN ACIER INOX

HIGH POWER LEDS EN LOS DOS PISOS
HIGH POWER LEDS ON BOTH FLOORS
LUMIÈRE LEDS AUX DEUX ÉTAGES

VISIÓN PANORÁMICA
PANORAMIC VISION
VISION PANORAMIQUE



INTERIOR DESMONTABLE SU LIMPIEZA
REMOVABLE INTERIOR FOR CLEANING
INTÉRIEUR DÉMONTABLE POUR LE NETTOYAGE

SAYL

HONDA

PUERTAS TRASERAS DE CRISTAL TEMPLADO
 TEMPERED GLASS REAR DOORS
 PORTES ARRIÈRE EN VERRE TREMPÉ



CRISTALES TEMPLADOS
 TEMPERATE GLASS
 VITRES EN VERRE TREMPÉ



RESISTENCIAS BLINDADAS
 ARMoured RESISTANCES
 RÉSISTANCES BLINDÉES

BANDEJAS INCLUIDAS GN 2/3 X 20
 TRAYS INCLUYED GN 2/3 X 20
 BACS INCLUS GN 2/3 X 20



CRISTAL ABATIBLE
 FOLDING GLASS
 VITRE ABATTABLE



BANDEJA DE AGUA PARA EVITAR RESECAR LOS ALIMENTOS EXPUESTOS
 TRAY WITH WATER TO PREVENT DRYING OF THE FOOD DISPLAYED
 PLATEAU A EAU AFIN D'ÉVITER LE DESSÈCHEMENT DES ALIMENTS EXPOSÉS



ACCESORIO
 ACCESSORY
 ACCESSOIRE

HONDA


	MEDIDA	TIPO	BANDEJAS	POTENCIA	TEMP	LED	PVP
HONDA	1100x510x635	CALOR SECO	6GN 2/3 x 20	1.650 W	+30 +80°C	SI	1.670 €
HONDA-N	1100x510x635	NEUTRO	6GN 2/3 x 20	50 W	NEUTRO	SI	1.190 €

SAYL ✨



BUFFET LINE

Show Must Go On !



OPCIÓN DE ANTIESPUTO ILUMINADO DE DISEÑO
OPTIONAL ILLUMINATED DESIGNER PROTECTION COVER
 OPTION ANTI POSTILLONS AU DESIGN ILLUMINÉ

PIEZA CONTRUIDA EN ACERO INOXIDABLE.
STAINLESS STEEL PROTECTION COVER
 PIÈCE CONSTRUITE EN ACIER INOXYDABLE

MÓDULOS CALIENTES SAHARA O BAÑO MARIA
BAIN-MARIE OR SAHARA HOT MODULE
 MODULES CHAUDS EN SAHARA OU BAIN MARIE

FABRICADAS EN ACERO AISI 316
MANUFACTURED IN AISI 316 STEEL
 FABRIQUÉES EN ACIER AISI 316

PLACA FRÍA CON BANDEJAS GASTRONORM O CUBA PLANA
COLD PLATE WITH GASTRONORM TRAYS OR FLAT PLATE
 PLAQUE FROIDE AVEC BACS GASTRONORMES OU CUVE PLANE SANS BACS

SOBRE EFECTO PIEDRA DE HPL
HIGH PRESSURE LAMINATED STONE EFFECT
 DESSUS FAIT DE PIERRE HPL

ESTANTE INTERIORES ILUMINADOS
ILLUMINATED INTERIOR SHELF
 ETAGÈRE INTÉRIEURE ENLUMINÉE

PASABANDEJAS OPCIONAL EN TODOS LOS MODELOS
OPTIONAL TRAY RAILS IN ALL MODELS
 PASSE PLATS OPTIONNEL DANS TOUS LES MODÈLES

MÓDULOS INDEPENDIENTES CON RUEDAS
INDEPENDENT MODULE WITH WHEELS
 MODULES INDÉPENDANTS AVEC ROULETTES


CONSULTAR PERSONALIZACIÓN
ASK FOR CUSTOMIZATION
 CONSULTER POUR PERSONNALISATION

OPCIÓN DE ZÓCALO ILUMINADO PARA UNA MAYOR SENSACIÓN DE LIGEREZA.
OPTIONAL INDIRECT LIGHTING BASE FOR A LIGHTNESS SENSATION
 OPTION SOCLE ILLUMINÉ POUR UNE MEILLEURE SENSATION DE LÉGÈRETÉ.



SAYL ✦

BUFFET
LINE



**TU BUFFET, A TU GUSTO!
YOUR BUFFET, AT YOUR TASTE!
VOTRE BUFFET, A VOTRE GOÛT!**



BUF15E
❄️ +4°C/+8°C



BUF15A
❄️ +4°C/+8°C



BUF360P




BUF120IA
❄️ +2°C/+6°C

ES | Sayl ha diseñado complementos para dar soluciones en la presentación y conservación a temperatura óptima, para pequeños cócteles, buffet y autoservicio, tanto para alimentos como en todo tipo de bebidas.

EN | Sayl has designed accessories to provide solutions for the presentation and preservation of food & beverages for cocktails, buffets and self-service.

FR | Sayl a dessiné des compléments pour des solutions dans la présentation et la conservation à température optimale pour petits cocktails, buffets et auto-services aussi bien pour les aliments que pour tous types de boissons.




SAYL ✦

BUFFET LINE

TE AYUDAMOS CON EL DISEÑO DE TU PROYECTO
 WE HELP YOU WITH THE DESIGN OF YOUR PROJECT
 NOUS VOUS AIDONS DANS LA CONCEPTION DE VOTRE PROJET

0°C



ES Usa nuestros módulos estándar para realizar la configuración que más se adapte a tus necesidades, cuéntanos que necesitas y nuestro equipo de ingenieros y decoradores te harán una propuesta a medida para que tu proyecto sea un éxito.


EN Use our standard modules to create the set up most convenient for your needs, tell us what you need and our team of designers and engineers will prepare a tailor-made proposal that will be a guarantee for the success of your project.

FR Utilisez nos modules standard afin de réaliser la configuration qui s'adapte le plus à vos besoins, dites nous ce dont vous avez besoin, et notre équipe d'ingénieurs et décorateurs vous fera une proposition afin que votre projet soit un succès.



SAYL ✦

BUFFET LINE



BUFFETS CON AUTOSERVICIO

REFERENCIA DERECHA	REFERENCIA IZQUIERDA	MEDIDAS VITRINA	TIPO	TERMOSTATO DIGITAL	ESTANTE INTERIOR	RUEDAS	TEMP. (FOOD ZONE)	BANDEJAS INCLUIDAS	LED	MÓDULO BASE	PASABANDEJAS	ZÓCALO ILUMINADO
BUF65A	BUF65A-I	1300x700	PLACA FRÍA	SI	1	SI	+4/+8°C	3GN 1/1x65	SI	3.420 €	420 €	280 €
BUF15A	BUF15A-I	1300x700	PLACA FRÍA	SI	1	SI	+4/+8°C	NO	SI	3.380 €		
BUNA	BUNA-I	1300x700	NEUTRAL	NO	1	SI	NEUTRA	NO	SI	2.320 €		
BUSA	BUSA-I	1300x700	PLACA CALIENTE	SI	1	SI	+60°C	NO	SI	3.080 €		
BUBA	BUBA-I	1300x700	BAÑO MARIA	SI	1	SI	+80°C	3GN 1/1x65	SI	3.190 €		



CONTACT



DRY



BAIN-MARIE



+4°C/+8°C



HIGH POWER



BUFFET



TAPAS



SALAD



DESSERT



FRUIT



BAKERY




PIZZA



SALSAS



CHURROS





SAYL

BUFFET LINE


BUFFETS SERVICIO

	MEDIDAS VITRINA	TIPO	TERMOSTATO DIGITAL	ESTANTE INTERIOR	RUEDAS	TEMP. (FOOD ZONE)	BANDEJAS INCLUIDAS	LED	MÓDULO BASE	PASABANDEJAS	ZÓCALO ILUMINADO
BUF65E	1300x700x1300	PLACA FRÍA	SI	1	SI	+4/+8°C	3GN 1/1x65	SI	3.180 €	420 €	280 €
BUF15E	1300x700x1300	PLACA FRÍA	SI	1	SI	+4°C/+8°C	NO	SI	3.140 €		
BUNE	1300x700x1300	NEUTRAL	NO	1	SI	NEUTRA	NO	SI	2.080 €		
BUSE	1300x700x1300	PLACA CALIENTE	SI	1	SI	+60°C	NO	SI	2.840 €		
BUBE	1300x700x1300	BAÑO MARIA	SI	1	SI	+80°C	3GN 1/1x65	SI	2.960 €		




BUFFETS BASE

	MEDIDAS VITRINA	TIPO	TERMOSTATO DIGITAL	ESTANTE INTERIOR	RUEDAS	TEMP. (FOOD ZONE)	BANDEJAS INCLUIDAS	LED	MÓDULO BASE	PASABANDEJAS	ZÓCALO ILUMINADO
BUF65	1300x700x900	PLACA FRÍA	SI	1	SI	+4/+8°C	3GN 1/1x65	NO	2.960 €	420 €	280 €
BUF15	1300x700x900	PLACA FRÍA	SI	1	SI	+4°C/+8°C	NO	NO	2.920 €		
BUN	1300x700x900	NEUTRAL	NO	1	SI	NEUTRA	NO	NO	1.750 €		
BUS	1300x700x900	PLACA CALIENTE	SI	1	SI	+60°C	NO	NO	2.590 €		
BUB	1300x700x900	BAÑO MARIA	SI	1	SI	+80°C	3GN 1/1x65	NO	2.720 €		
BUN90	1300x700x900	NEUTRAL	NO	0	SI	NEUTRA	NO	NO	1.620 €		



BUFFETS POSTRES

	MEDIDAS	TIPO	TERMOSTATO DIGITAL	ESTANTE INTERIOR	RUEDAS	TEMP. (FOOD ZONE)	ESTANTES ILUMINADOS
BUF60I	1300x700x1700	FRIO VENTILADO	SI	1	SI	+4°C/+8°C	3
BUF60IA	1300x700x1700	FRIO VENTILADO	SI	1	SI	+4°C/+8°C	3
BUF60IG	1300x700x1700	FRIO VENTILADO	SI	1	SI	+6°C/+10°C	3
BUF120I	1300x700x1700	FRIO VENTILADO	SI	1	SI	+4°C/+8°C	3
BUF120IA	1300x700x1700	FRIO VENTILADO	SI	1	SI	+4°C/+8°C	3



ESPECTACULAR TERMOSTATO DE GRAN TAMAÑO EN ANTIESPUTO
BIG SIZE THERMOSTAT ON THE PROTECTION COVER
 THERMOSTAT SPECTACULAIRE DE GRANDE DIMENSION ANTI-POSTILLONS



GRAN ILUMINACIÓN INTEGRADA EN ANTIESPUTO
GREAT LIGHTING INTEGRATED ON THE PROTECTION COVER
 ILLUMINATION IMPORTANTE INTÉGRÉE DANS LA PROTECTION ANTI POSTILLONS



PERFECTAMENTE COMBINABLE CON LA GAMA BUFFET 360
EASILY COMBINABLE WITH BUFFET 360 LINE
 PARFAITEMENT COMBINABLE AVEC LA GAMME BUFFET 360°



INTERIORES DE LOS BUFFETS ILUMINADOS CON ESTANTES PARA ALMACENAJE
BUFFET INNER PART LIGHT WITH SHELVES FOR STOCKING
 INTÉRIEURS DES BUFFETS AVEC ÉTAGÈRES POUR STOCKER.

AGUA SOSTENIBLE, SIN PLASTICOS Y DE PROXIMIDAD
SUSTAINABLE, PLASTIC-FREE AND PROXIMITY WATER
EAU DURABLE, SANS PLASTIQUE ET DE PROXIMITÉ



OFRECE A TUS CLIENTES TU PROPIA AGUA
 OSMOTIZADA CON TU BOTELLA PERSONALIZADA
 OFFER YOUR CUSTOMERS YOUR OWN OSMOTIZED
 WATER WITH YOUR PERSONALIZED BOTTLE
 OFFREZ A VOS CLIENTS VOTRE PROPRE EAU
 OSMOTISEE AVEC VOTRE BOUTEILLE PERSONNALISEE



CODIGO DE COLORES EN EL PROPIO DISPENSADOR
 COLOR CODE ON THE DISPENSER ITSELF
 CODE COULEUR SUR LE DISTRIBUTEUR LUI-MÊME

2 MEDIDAS AUTOMATICAS PROGRAMABLES
 2 PROGRAMMABLE AUTOMATIC MEASUREMENTS
 2 MESURES AUTOMATIQUES PROGRAMMABLES



MÓDULOS COMPACTOS CON LOS ELEMENTOS INSTALADOS
 COMPACT MODULES WITH THE ELEMENTS INSTALLED
 MODULES COMPACTS AVEC LES ÉLÉMENTS INSTALLÉS

6 PROGRAMAS DISPONIBLES NATURAL - FRÍA - CON GAS
 6 PROGRAMS AVAILABLE NATURAL - COLD - WITH GAS
 6 PROGRAMMES DISPONIBLES NATUREL - FROID - AVEC GAZ



PROFESIONAL

BEWATER



	MEDIDAS	TIPO	Nº DE GRIFOS AUTOMÁTICOS	AGUA REFRIGERADA	AGUA CON GAS	Nº DE DOSIS PROGRAMABLES	ESTANTE ILUMINADOS	RUEDA MÓDULO	MÓDULO COMPACTO	PASABANDEJAS	ZÓCALO ILUMINADO
BUFW1F	1300x700x1400	AGUA FILTRADA	1	SI	SI	2	SI	SI	4.950 €	420 €	280 €
BUFW1O	1300x700x1400	OSMOSIS + DEPOSITO	1	SI	SI	2	SI	SI	5.650 €		
BUFW2F	1300x700x1400	AGUA FILTRADA	2	SI	SI	2	SI	SI	7.260 €	420 €	280 €
BUFW2O	1300x700x1400	OSMOSIS + DEPOSITO	2	SI	SI	2	SI	SI	7.960 €		

NEW

PULSADORES CAPACITIVOS, TOTALMENTE PROTEGIDOS Y SUMA FACILITAR LA LIMPIEZA
CAPACITIVE BUTTONS, FULLY PROTECTED AND EASY TO CLEAN
BOUTONS CAPACITIFS, ENTIÈREMENT PROTÉGÉS ET FACILES À NETTOYER

AIREADOR INCLUIDO PARA MEJORAR LA EXPERIENCIA DE LLENADO.
AERATOR INCLUDED TO IMPROVE THE FILLING EXPERIENCE.
AÉRATEUR INCLUS POUR AMÉLIORER L'EXPÉRIENCE DE REMPLISSAGE.

CAUDAL CONTROLADO POR VOLUMEN
VOLUME CONTROLLED FLOW
DÉBIT À VOLUME CONTRÔLÉ



BANDEJA RECOGEDORA DE AGUA CON OPCIÓN DESAGUE AUTOMÁTICO.
WATER COLLECTION TRAY WITH AUTOMATIC DRAIN OPTION.
BAC DE RÉCUPÉRATION D'EAU AVEC OPTION VIDANGE AUTOMATIQUE.

INDESTRUCTIBLE! SOLIDA CONSTRUCCIÓN EN ACERO AISI 304 DE 2'5MM !
INDESTRUCTIBLE! SOLID CONSTRUCTION IN AISI 304 STEEL OF 2'5MM !
INDESTRUCTIBLE! CONSTRUCTION SOLIDE EN ACIER AISI 304 DE 2'5MM !


PLACA ELECTRONICA TROPICALIZADA.
TROPICALIZED ELECTRONIC BOARD.
CARTE ÉLECTRONIQUE TROPICALISÉE.



ELECTROVALVULAS DE MÁXIMA CALIDAD.
TOP QUALITY SOLENOID VALVES.
ÉLECTROVANNES DE QUALITÉ SUPÉRIEURE.

AGUA PURIFICADA CON FILTRO DE CARBON Y OSMOSIS INVERSA
PURIFIED WATER WITH CARBON FILTER AND REVERSE OSMOSIS
EAU PURIFIÉE AVEC FILTRE À CHARBON ET OSMOSE INVERSE

COMPATIBLE
COMPATIBLE
COMPATIBLE



DOS TIPOS DE SOPORTE EN BARRA.
TWO TYPES OF BAR SUPPORT.
DEUX TYPES DE SUPPORT DE BARRE.



PROFESIONAL

BEWATER

PERFECTA PARA INTEGRAR EN NUESTROS BUFFETS O EN INSTALACIONES INDEPENDIENTES
PERFECT TO INTEGRATE IN OUR BUFFETS OR IN INDEPENDENT INSTALLATIONS
 PARFAIT POUR INTÉGRER DANS NOS BUFFETS OU DANS DES INSTALLATIONS INDÉPENDANTES



**COLUMNA
AUTOMATICO**



**EQUIPO AGUA FRÍA,
AMBIENTE, GAS**



**CARTUCHO DE
FILTRACIÓN Y CARBÓN.**



**OSMOSIS INVERSA
FLUJO DIRECTO**



**DEPÓSITO ACUMULADOR
(41 LITROS)**

	PVP		PVP		PVP		PVP		PVP
EQUIPO COMPLETO AGUA FILTRADA	3.450 €	BEWA	1.307 €	HO-NAT	1.172 €	FIL-C	396 €		
EQUIPO COMPLETO OSMOSIS	4.140 €	BEWA	1.307 €	HO-GAS	1.745 €			OSM-I	865 €
								DEP-A	232 €



diseñada para
un uso 360°

designed for
360° use

conçue pour
utilisation 360°



CONTACT



+4°C/+8°C



HIGH POWER



BUFFET



TAPAS



SALAD




DESSERT



FRUIT

ESTANTE NEUTRO
NEUTRAL SHELF
ÉTAGÈRE NEUTRE

SOBRE MOLDEADO DE UNA SOLA PIEZA
ONE-PIECE DOME
MOULÉ D'UNE SEULE PIECE

 +4°C/+8°C

Ø 950mm

Espectacular vitrina circular, especial para autoservicio en buffets. Muy versátil por sus pequeñas dimensiones, pero de gran capacidad.

Opcional : bandejas especiales diseño buffet para optimizar el espacio interior.

Construidas en acero inoxidable con desagüe incorporado.

Estante intermedio neutro para aumentar su capacidad.

Sistema de iluminación de última generación; HIGH POWER LEDS.

Modelos compactos, sin necesidad de instalación con patas regulables o ruedas.

ES Cúpula de metacrilato fácilmente extraíble para su limpieza.

Spectacular circular display cabinet for self-service. Versatile thanks to its high capacity in a reduced size .

Optional special buffet glass design trays to optimize the interior space.

Middle neutral glass shelf to improve the capacity.

Compact models, no installation needed, adjustable legs or wheels.

Removable methacrylate dome for easy cleaning.

Strategically placed openings to improve the access to the food without the need to withdraw the protective dome.

EN

Spectaculaire vitrine circulaire, spéciale pour auto-service en buffet, très versatile par ses petites dimensions mais de grande capacité.

En option bacs spéciaux design buffet pour optimiser l'espace intérieur.

Construite en acier inoxydable avec vidange incorporée.

Etagère intermédiaire neutre pour augmenter sa capacité.

Système d'illumination de dernière génération HIGH POWER LEDS.

Modèle compact, sans nécessité d'installation, avec pieds réglables ou roues.

Coupoles en méthacrylique facilement retirable pour le nettoyage.

FR



SAYL ✦

BUFFET 360 LINE



CONTACT



+4°C/+1.5°C



OPTIONAL



BUFFET



DRINKS

BANDEJA BUFFET DE CRISTAL "NO INCLUIDAS"
GLASS DESIGN TRAYS "NOT INCLUDED"
BACS EN VERRE DESIGN "NON INCLUS"

CAPACIDAD PARA 8 BANDEJAS BUFFET
CAPACITY FOR 8 BUFFET TRAYS
CAPACITÉ POUR 8 BACS BUFFET




PVP:27€/U



BUF360




BUF360P



BUFFETS 360

	MEDIDAS VITRINA	BANDEJAS OPCIONALES	CUBA EMBUTIDA	TERMOSTATO	PROFUNDIDAD CUBA	RUEDAS	DESAGUE	TEMP. (FOOD ZONE)	RGB	PVP
BUF360	950x950x750	8 UNIDADES	SI	SI	35mm	NO	SI	+4/+8°C	NO	2.050 €
BUF360P	950x950x1350	8 UNIDADES	SI	SI	35mm	SI	SI	+4/+8°C	+200 €	2.590 €



FRONTAL DE CRISTAL
 FRONT PART MADE OF GLASS
 DEVANTURE EN VERRE

POTENTES LEDS DE 4000K
 POWERFUL LED LIGHTS 4000K
 PUISSANCE DES LEDS 4000K

APERTURA DE PUERTAS DE 180°
 PARA FACILITAR LA LIMPIEZA
 DOOR OPENING AT 180°
 TO EASE CLEANING OUVERTURE
 DES PORTES A 180° FACILITANT LE
 NETTOYAGE



SAYL ✦

DOLCE

EXPOSITOR DOLCE

	MEDIDAS	ESTANTES (x4)	TEMPERATURA	LED	PVP
EDL	435x435x710	Ø 315	NEUTRA	SI	680 €



DRY



+60°C



INCLUIDO



FOR DISHES



TAPAS



BUFFET



BAKERY



PIZZA



CHURROS

FRONTAL DE CRISTAL
FRONT PART MADE OF GLASS
DEVANTURE EN VERRE

POTENTES LEDS DE 4000K
POWERFUL LED LIGHTS 4000K
PUISSANCE DES LEDS 4000K

APERTURA DE PUERTAS DE 180°
PARA FACILITAR LA LIMPIEZA
DOOR OPENING AT 180°
TO EASE CLEANING
OUVERTURE
DES PORTES A 180° FACILITANT LE
NETTOYAGE



CALENTADOR DOLCE

	MEDIDAS	ESTANTES (x4)	TEMPERATURA	LED	PVP
CEDL	435x435x710	Ø 315	+60°C	SI	910 €



SAYL

XL
LINE



STATIC



+0°C/+4°C



HIGH POWER



1/1 x 65mm



TAPAS



SUSHI



SALAD



BUFFET



FRUIT



SEAFOOD



MEAT

VISIÓN PANORAMICA CON CRISTAL CORREDERO PARA SELF-SERVICE
PANORAMIC VISION WITH SLIDING GLASS FOR SELF-SERVICE
VISION PANORAMIQUE AVEC VITRE COULISSANTE POUR SELF-SERVICE

ESPACIO MOTOR OCULTO AL CLIENTE
MOTOR INVISIBLE TO THE CLIENT
MOTEUR INVISIBLE AU CLIENT



FABRICADAS EN AISI 316 : ACERO INOX. ESPECIAL PARA PESCADO
MADE IN AISI 316: SPECIAL STAINLESS STEEL FOR FISH
FABRIQUÉ EN AISI 316 : ACIER SPÉCIAL POISSONS



VX3-N

ESPECTACULAR Y EFECTIVA PARA PRESENTAR TODO TIPO DE PESCADOS, MARISCOS, CARNES Y ENSALADAS
SPECTACULAR AND EFFECTIVE TO PRESENT ALL KINDS OF FISH, SEAFOOD, MEAT AND SALADS
SPECTACULAIRE ET EFFICACE POUR PRÉSENTER TOUTES SORTES DE POISSONS, FRUITS DE MER, VIANDES ET SALADES

AHORA CON GUÍAS DE ACERO
NOW WITH STEEL GUIDES
MAINTENANT AVEC DES GUIDES EN ACIER



DOBLE ZONA DE SERVICIO
DOUBLE SERVICE AREA
DOUBLE ZONE DE SERVICE



VX3-N

ÚNICA UNIQUE

DOBLE POTENCIA FRÍGORÍFICA;
PLACA FRÍA Y EVAPORADOR DE ALTO RENDIMINETO
DOUBLE POWER FRIGORIFIES;
COLD PLATE AND HIGH YIELD EVAPORATOR
LA DOUBLE PUISSANCE FRIGORIFIE;
LA PLAQUE FROIDE ET L'ÉVAPORATEURÀ



VX3-P



SAYL ✦

XL
LINE

DISPONIBLE EN 2 TAMAÑOS (2GN 1/1 Y 3GN 1/1)
 AVAILABLE IN 2 GN 1/1 AND 3 GN 1/1
 DISPONIBLE EN 2 DIMENSIONS (2GN 1/1 ET 3GN 1/1)

DISPONIBLE EN 3 COLORES
 AVAILABLE IN 3 COLORS
 DISPONIBLE EN 3 COLORIS



ACCESORIO MUEBLE COMPLETO CON ALMACENAMIENTO
 COMPLETE CABINET ACCESSORY WITH STORAGE
 ACCESSOIRE CABINET COMPLET AVEC RANGEMENT

ACCESORIO CARRO INOX CON RUEDAS
 COMPLETE CABINET ACCESSORY WITH STORAGE
 STAINLESS STEEL TROLLEY ACCESSORY WITH WHEELS

XL	MEDIDAS	ACERO	TEMP. (FOOD ZONE)	BANDEJA	POWER LED	PVP	PVP	PVP
VX2-N <input checked="" type="checkbox"/> VX2-W <input type="checkbox"/> VX2-P <input checked="" type="checkbox"/>	680x882x400	AISI 316	+0/+4 °C	2 GN 1/1x65	SI	2.360 €	MXC-2 750 €	MXI-2 545 €
VX3-N <input checked="" type="checkbox"/> VX3-W <input type="checkbox"/> VX3-P <input checked="" type="checkbox"/>	1000x882x400	AISI 316	+0/+4 °C	3 GN 1/1x65	SI	2.870 €	MXC-3 850 €	MXI-3 595 €



SAYL

LOMA

LOMA

DOBLE POTENCIA FRÍGORIFICA;
PLACA FRÍA Y EVAPORADOR DE ALTO RENDIMINETO
**DOUBLE POWER FRIGORIFIES;
COLD PLATE AND HIGH YIELD EVAPORATOR**
LA DOUBLE PUISSANCE FRIGORIFIE;
LA PLAQUE FROIDE ET L'ÉVAPORATEURÀ

VISERA DE PROTECCIÓN SUPERIOR
UPPER PROTECTIVE VISOR
VISIÈRE DE PROTECTION SUPÉRIEURE

ESPACIO MOTOR OCULTO AL CLIENTE
MOTOR INVISIBLE TO THE CLIENT
MOTEUR INVISIBLE AU CLIENT

DOBLE LED EN CADA ALTURA
DOUBLE LED IN EVERY SHELF
DOUBLE LEDS A CHAQUE ÉTAGE



NEW



3 BANDEJAS INCLUIDAS GN 1/1x65 - (POSSIBILIDAD DE COMBINAR CON GN1/3x65 & GN1/6x65)
3 GN 1/1x65 TRAYS INCLUDED - (POSSIBILITY TO COMBINE WITH GN1/3x65 & GN1/6x65)
3 BACS INCLUS GN 1/1 X 65 - (POSSIBILITÉ DE COMBINER AVEC GN1/3x65 & GN1/6x65)





PUERTAS CORREDERAS DE GRAN ACCESO
SLIDING DOORS WITH GREAT ACCESS
 PORTES COUISSANTES AVEC UN GRAND ACCÈS

ESTANTE INTERMEDIO DE CRISTAL
MIDDLE GLASS SHELF
 ÉTAGÈRE INTERMÉDIAIRE EN VERRE

TERMOSTATO ELECTRÓNICO REGULABLE
ADJUSTABLE ELECTRONIC THERMOSTAT
 THERMOSTAT ELECTRONIQUE REGLABLE

PLANO SUPERIOR
TOP FLAT
 PLAN SUPÉRIEUR



ALMACENAMIENTO INFERIOR TOTAL
TOTAL LOWER STORAGE
 TOTAL STOCKAGE INFÉRIEUR

RUEDAS CON FRENOS INCLUIDAS
WHEELS WITH BRAKES INCLUDED
 ROULETTES ET FREINS INCLUS

LOMA PIE

	MEDIDAS	MUEBLE	ACERO	TEMP. (FOOD ZONE)	BANDEJA	DOBLE LED	PVP
LM10P	1000x882x500	SI	AISI 316	+0/+4 °C	3 GN 1/1x65	SI	2.910 €

CUBAS FABRICADAS EN ACERO INOX. AISI 316- *VAT MANUFACTURED IN AISI 316 STAINLESS STEEL* - CUVE FABRIQUÉES EN ACIER INOX. AISI 316





STATIC



+0°C/+4°C



HIGH POWER



1/1 x 65mm



TAPAS



SUSHI



SALAD



BUFFET



FRUIT



SEAFOOD



MEAT


VERSIÓN SOBREMOSTRADOR PARA UNA LIBRE INSTACI3N EN UNA SUPERFICIE PLANA.
COUNTERTOP VERSION FOR FREE INSTALLATION ON A FLAT SURFACE.
VERSION COMPTOIR POUR UNE INSTALLATION GRATUITE SUR UNE SURFACE PLANE.

3 BANDEJAS INCLUIDAS GN 1/1 X 65
3 GN 1/1 X 65 TRAYS INCLUDED
3 BACS INCLUS GN 1/1 X 65

CRISTALES TEMPLADOS
TEMPERED GLASS
VITRES EN VERRE TREMPÉ

ESTANTE - 990 X195mm

DOBLE LED EN CADA ALTURA
DOUBLE LED IN EVERY SHELF
DOUBLE LEDS A CHAQUE ÉTAGE



ESPACIO MOTOR OCULTO AL CLIENTE LM10
MOTOR INVISIBLE TO THE CLIENT
MOTEUR INVISIBLE AU CLIENT

LOMA SOBREMOSTRADOR



ACERO ESPECIAL PARA PESCADO
SPECIAL STEEL FOR FISH
ACIER SPÉCIAL POISSONS

	MEDIDAS	MUEBLE	ACERO	TEMP. (FOOD ZONE)	BANDEJA	DOBLE LED	PVP
LM10	1000x882x500	NO	AISI 316	+0/+4 °C	3 GN 1/1x65	SI	2.410 €

CUBAS FABRICADAS EN ACERO INOX. AISI 316- VAT MANUFACTURED IN AISI 316 STAINLESS STEEL - CUVE FABRIQUÉES EN ACIER INOX. AISI 316



SAYL ✦

MAXISELF LINE ✦



ES

Modelos con apertura delantera y trasera, ideales para autoservicio o doble servicio.

Vitrinas de gran capacidad para bandejas gastronorm GN1/1x65mm

Opción de estante superior para aumentar su capacidad.

Construidas en acero inoxidable y cristales templados.

Sistema de iluminación de última generación HIGH POWER LEDS.

Modelos compactos de sobremostrador, sin necesidad de instalación y con patas regulables.

Desagüe incorporado para facilitar su limpieza.

EN

Models with front and back opening, ideal for self-service or double service.

Three large capacity models for GN 1/6x65 trays

Optional top shelf to increase capacity

Manufactured in stainless steel and tempered glass

Latest technology HIGH POWER LEDS lighting system

Compact models designed for countertop use (no need of installation) , adjustable legs

Easy cleaning drainage

FR

Vitrine réfrigérée à double accès pour l'exposition de poissons, salades, desserts et aliments frais en général.

Trois modèles de grande capacité pour plateaux gastronorm GN1/1-65mm

Construit en acier inoxydable et verre trempé.

Étage du milieu du verre trempé pour la capacité increase.

Système d'illumination de dernière génération HIGH POWER LEDS.

Modèles de comptoir compacts, sans installation, avec pieds réglables

Construit vidange pour un nettoyage facile.



STATIC



+2°C/+6°C



HIGH POWER



1/1 x 65mm



TAPAS



SUSHI



SALAD



BUFFET



FRUIT



SEAFOOD



MEAT

VMX2E - VMX3E

OPCIONAL: ESTANTE CRISTAL SUPERIOR

OPTIONAL: TOP GLASS SHELF

OPTION: TOP PLATEAU EN VERRE



ACERO ESPECIAL PARA PESCADO

SPECIAL STEEL FOR FISH

ACIER SPÉCIAL POISSONS

ESPACIO MOTOR "MINI"
"MINI" SPACE MOTOR
ESPACE MOTEUR "MINI"

PUERTA DELANTERA PARA AUTOSERVICIO
FRONT DOOR FOR SELF-SERVICE
PORTA AVANT POUR L'AUTO

HIGH POWER LEDS

CRISTALES TEMPLADOS
TEMPERED GLASS
VITRES EN VERRE TREMPÉ

FABRICADAS EN ACERO AISI 316
MANUFACTURED IN AISI 316 STAINLESS STEEL
FABRIQUÉ EN ACIER INOX AISI316

SAYL

MAXISELF LINE



AHORA CON GUIAS DE ACERO
 NOW WITH STEEL GUIDES
 MAINTENANT AVEC DES GUIDES EN ACIER

"SAYL BLUE"
 DIGITAL CONTROL



BANDEJAS INCLUIDAS GN 1/1 X 65
 GN 1/1 X 65 TRAYS INCLUDED
 PLATEAU INCLUS GN 1/1 X 65



ZONA DE SERVICIO
 SERVICE AREA
 ZONE DE SERVICE



ACCESORIO
 ACCESSORY
 ACCESSOIRE
 PGS. 185

MAXISELF TAPAS

	MEDIDAS	ACERO	ACCESORIO ESTANTE	BANDEJA	TEMP. (FOOD ZONE)	LED	PVP
VMX2	880x650x320	AISI 316	NO	2 GN 1/1x65	+2°C / +6°C	SI	1.920 €
VMX3	1210x650x320	AISI 316	NO	3 GN 1/1x65	+2°C / +6°C	SI	2.170 €
VMX2E	880x650x320	AISI 316	SI	2 GN 1/1x65	+2°C / +6°C	SI	2.130 €
VMX3E	1210x650x320	AISI 316	SI	3 GN 1/1x65	+2°C / +6°C	SI	2.390 €

MODELOS DISPONIBLES EN CUBA PLANA - .MODELS ALSO AVAILABLE IN FLAT VAT - MODÈLES DISPONIBLES EN CUVE PLANE (SANS BAC)



DRY



+60°C



INCLUIDO



FOR DISHES



TAPAS



BUFFET



BAKERY



PIZZA



CHURROS

CSMX2E-CSMX3E

OPCIONAL: ESTANTE CRISTAL SUPERIOR

OPTIONAL: TOP GLASS SHELF

OPTION: TOP PLATEAU EN VERRE



INTERIOR DESMONTABLE PARA LIMPIEZA
REMOVABLE INTERIOR FOR EASY CLEANING
NETTOYAGE INÉRIEUR DÉMONTABLE



PUERTA DELANTERA PARA AUTOSERVICIO
FRONT DOOR FOR SELF-SERVICE
PORTA AVANT POUR L'AUTO

CRISTALES TEMPLADOS
TEMPERED GLASS
TEMPÉRÉE VERRE

FABRICADAS EN ACERO AISI 304
MANUFACTURED IN AISI 304 STAINLESS STEEL
FABRIQUÉ EN ACIER INOX AISI 304

SAYL

MAXISELF LINE

MAXISELF SAHARA

	MEDIDAS	ACCESORIO ESTANTE	POTENCIA	TEMP.	LED	PVP
CSMX2	690x650x320	NO	1.200W	70°C	SI	1.390 €
CSMX3	1020x650x320	NO	1.200W	70°C	SI	1.530 €
CSMX2E	690x650x320	SI	1.200W	70°C	SI	1.590 €
CSMX3E	1020x650x320	SI	1.200W	70°C	SI	1.760 €



BANDEJAS INCLUIDAS GN 1/1 X 65
 GN 1/6 X 65 TRAYS INCLUDED
 PLATEAU INCLUS GN 1/1 X 65



INTERIOR DESMONTABLE PARA LIMPIEZA
 REMOVABLE INTERIOR FOR EASY CLEANING
 NETTOYAGE INÉRIEUR DÉMONTABLE

PUERTA DELANTERA PARA AUTOSERVICIO
 FRONT DOOR FOR SELF-SERVICE
 PORTA AVANT POUR L'AUTO



ACCESORIO
 ACCESSORY
 ACCESSOIRE
 PGS.185



CMX2E - CMX3E
 OPCIONAL: ESTANTE CRISTAL SUPERIOR
 OPTIONAL: TOP GLASS SHELF
 OPTION: TOP PLATEAU EN VERRE

FABRICADAS EN ACERO AISI 304
 MANUFACTURED IN AISI 304 STAINLESS STEEL
 FABRIQUÉ EN ACIER INOX AISI 304

MAXISELF BAÑO MARIA

	MEDIDAS	ACCESORIO ESTANTE	BANDEJAS	POTENCIA	TEMP.	LED	PVP
CMX2	690x650x320	NO	2 GN 1/1x65	1.210W	80°C	SI	1.270 €
CMX3	1020x650x320	NO	3 GN 1/1x65	1.210W	80°C	SI	1.450 €
CMX2E	690x650x320	SI	2 GN 1/1 1x65	1.210W	80°C	SI	1.470 €
CMX3E	1020x650x320	SI	3 GN 1/1 1x65	1.210W	80°C	SI	1.670 €



70°C

80°C

+2°C/+6°C

650mm

SAYL

LINE
SPLENDID

ES

Seis modelos de gran capacidad para bandejas gastronorm GN1/1x65mm

Construidas en acero inoxidable y cristales templados.

Estante intermedio de cristal templado para aumentar su capacidad.

Sistema de iluminación de última generación HIGH POWER LEDS.

Modelos compactos de sobremostrador, sin necesidad de instalación y con patas regulables.

Desagüe incorporado para facilitar la limpieza.

EN

Six large capacity models for GN 1/6x65 trays.

Manufactured in stainless steel and tempered glass.

Middle tempered glass shelf designed to improve capacity

Latest technology high power leds lighting system

Compact models designed for countertop use no need of installation, adjustable legs

Easy cleaning drainage

FR

Six modèles de grande capacité pour bacs gastronorm GN1/1-65mm.

Construites en acier inoxydable et vitres en verre trempé.

Etagère intermédiaire en verre trempé pour augmenter sa capacité.

Système d'illumination de dernière génération
Modèles compacts de comptoirs de bars sans nécessité d'installation

Vidange incorporée facilitant le nettoyage.



ACERO ESPECIAL PARA PESCADO
SPECIAL STEEL FOR FISH
ACIER SPÉCIAL POISSONS



HIGH POWER LEDS

ESPACIO MOTOR "MINI"
"MINI" SPACE MOTOR
ESPACE MOTEUR "MINI"

SAYL BLUE" DIGITAL CONTROL



+2°C/+6°C

BANDEJAS INCLUIDAS GN 1/1 X 65
GN 1/6 X 65 TRAYS INCLUDED
BACS INCLUS GN 1/1 X 65

FABRICADAS EN ACERO AISI 316
MANUFACTURED IN AISI 316 STAINLESS STEEL
FABRIQUÉES EN ACIER INOX AISI 316

CRISTAL ABATIBLE
FOLDING GLASS
VITRE ABATTABLE



ZONA DE SERVICIO
SERVICE AREA
ZONE DE SERVICE

SPLENDID TAPAS

	MEDIDAS	ESTANTE NEUTRO	ACERO	BANDEJA	TEMP. (FOOD ZONE)	LED	PVP
VS2	880x650x420	600x195	AISI 316	2 GN 1/1x65	+2/+6 °C	SI	1.970 €
VS3	1210x650x420	1000x195	AISI 316	3 GN 1/1x65	+2/+6 °C	SI	2.190 €

MODELOS DISPONIBLES EN CUBA PLANA - AVAILABLE ALSO IN FLAT PLATE MODELS - MODÈLES DISPONIBLES EN CUVE PLANE (SANS BAC)



DRY



+60°C



INCLUIDO



FOR DISHES



TAPAS



BUFFET



BAKERY



PIZZA




CHURROS

CRISTAL ABATIBLE
FOLDING GLASS
PLIANT VERRE



INTERIOR DESMONTABLE PARA SU LIMPIEZA
REMOVABLE INTERIOR FOR EASY CLEANING
NETTOYAGE INÉRIEUR DÉMONTABLE

HIGH POWER LEDS



60°C



DIGITAL CONTROL

FABRICADAS EN ACERO AISI 304
MANUFACTURED IN AISI 304 STAINLESS STEEL
FABRIQUÉ EN ACIER INOX AISI 304

SPLENDID SAHARA

	MEDIDAS	ESTANTE	BANDEJAS	POTENCIA	TEMP.	LED	PVP
CS2S	690x650x420	670x195	2 GN 1/1x65	1.210W	70°C	SI	1.210 €
CS3S	1020x650x420	1000x195	3 GN 1/1x65	1.210W	70°C	SI	1.420 €

SAYL

SPLENDID LINE

HIGH POWER LEDS

CRISTAL ABATIBLE
FOLDING GLASS
PLIANTE VERRE

INTERIOR DESMONTABLE PARA SU LIMPIEZA
REMOVABLE INTERIOR FOR EASY CLEANING
NETTOYAGE INÉRIEUR DÉMONTABLE



80°C



BANDEJAS INCLUIDAS GN 1/1 X 65
GN 1/1 X 65 TRAYS INCLUDED
PLATEAU INCLUS GN 1/1 X 65



DIGITAL CONTROL

FABRICADAS EN ACERO AISI 304
MANUFACTURED IN AISI 304 STAINLESS STEEL
FABRIQUÉ EN ACIER INOX AISI 304

SPLendid BAÑO MARIA

	MEDIDAS	ESTANTE	BANDEJAS	POTENCIA	TEMP.	LED	PVP
CS2	690x650x420	670x195	2 GN 1/1x65	1.210W	80°C	SI	1.180 €
CS3	1020x650x420	1000x195	3 GN 1/1x65	1.210W	80°C	SI	1.340 €



VENTILATED



+4°C/+8°C



HIGH POWER



1/6 x 65mm



TAPAS



SALAD



TOPPING



FRUIT

HIGH POWER LEDS
CRISTAL TEMPLADO
TEMPERED GLASS
VITRE EN VERRE TREMPÉ

CRISTAL ABATIBLE
FOLDING GLASS
VITRE ABATTABLE

ACCESORIO
ACCESSORY
ACCESSOIRE
PGS. 185



CAPACIDAD PARA 8 BANDEJAS GN 1/6 X 65
CAPACITY FOR 8 GN 1/6X65 TRAYS
CAPACITÉ POUR 8 BACS GN 1/6 X 65

BANDEJAS INCLUIDAS (PC)
TRAYS INCLUDED (PC)
BACS INCLUS (PC)



SISTEMA DE CIERRE EN ACERO PARA MANTENER RESGUARDADO EL PRODUCTO EN LOS MOMENTOS DE NO USO
STAINLESS CLOSING SYSTEM TO MAINTAIN THE PRODUCT PROTECTED AT NON-USE PERIODS
SYSTÈME DE FERMETURE EN ACIER INOXYDABLE POUR PROTEGER LE PRODUIT EN PÉRIODE DE NON UTILISATION

SAYL ✦

TOPPING BOX LINE



ACABADO EN FORMA DE DIAMANTE PARA LA OPTIMIZACIÓN DEL ESPACIO VISUAL
FINISHED IN DIAMOND SHAPE TO OPTIMIZE VISUAL SPACE.
 FINITION EN FORME DE DIAMANT POUR L'OPTIMISATION DE L'ESPACE VISUEL



TERMOSTATO ELECTRÓNICO REGULABLE
ADJUSTABLE ELECTRONIC THERMOSTAT
 THERMOSTAT ELECTRONIQUE REGLABLE

ES

Espectacular diseño de expositor refrigerado, muy versátil, para alojar los ingredientes topping (frutas, chocolates...) de yogures y helados

Ideal para heladerías, yogurterías o buffets de desayuno, en tamaño muy reducido para adaptarse a cualquier espacio.

8 Bandejas gastronorm GN1/6 X 65mm

Construidas en acero inoxidable y cristal templado.

Sistema de iluminación de última generación HIGH POWER LEDS.

Modelos compactos de sobremostrador, sin necesidad de instalación.

Posibilidad de personalización para grandes series.

EZ

Spectacular refrigerated display cabinet design, very versatile to accommodate the topping ingredients (fruits, chocolate) of yoghourts and ice creams.

Ideal for yoghourt and ice cream shops, breakfast buffets, in a very compact size to fit in any space size.

8 GN 1/6X65 trays included.

Manufactured in stainless steel and tempered glass.

Latest technology HIGH POWER LEDS lighting system.

Compact models for countertop use No need of installation.

Customisation possible for large orders.

FR

Design spectaculaire d'exposition réfrigérée, très versatile, pour y loger les ingrédients topping (fruits, chocolats) yaourts

Idéale pour yaourteries ou buffets de petits déjeuners, avec un volume très réduit s'adaptant dans n'importe quel espace.

8 Bacs gastronorme GN1/6 - 65mm

Construites en acier inoxydable et vitres en verre trempé

Système d'illumination de dernière génération HIGH POWER LEDS

Modèles compacts de comptoirs sans nécessité d'installation

Possibilité de personnalisation pour grandes séries.

TOPPING BOX

	MEDIDAS	BANDEJA	TEMP. (FOOD ZONE)	LED	PVP
TBT	785 X 675 X 525/300	8 GN 1/6X65	+2/+6°C	SI	1.490 €

TAPAS




4B



6B



CUBA EMBUTIDA AISI304 SIN ÁNGULOS
AISI304 PRESSED VAT WITHOUT ANGLES
 CUVE MARQUETÉE AISI304 SANS ANGLE.



POSIBILIDAD DE CUBA PLANA
POSSIBILITY OF FLAT VAT
 POSSIBILITÉ DE CUVE PLANE (SANS BAC)



PIES REGULABLES
ADJUSTABLE LEGS
 PIEDS RÉGLABLES




TERMOSTATO ELECTRÓNICO REGULABLE "SAYL-BLUE"
"SAYL-BLUE" ADJUSTABLE ELECTRONIC THERMOSTAT
 THERMOSTAT ÉLECTRONIQUE RÉGLABLE "SAYL-BLUE"


LOGIC TRIPLE



SLIM



CUBE



SHARK -2P



DOS PISOS





8B




10B



ZONA MOTOR PROTEGIDA
MOTOR AREA PROTECTED
ZONE DU MOTEUR PROTÉGÉE



SUPERFICIE SUPERIOR PLANA
FLAT TOP SURFACE
SURFACE SUPÉRIEURE PLANE



COMPONENTES DE MÁXIMA CALIDAD
HIGHEST QUALITY COMPONENTS
LES PLUS ÉLEVÉS DES COMPOSANTS DE QUALITÉ



PVP -82,5 €

JUEGO DE SOPORTES VOLADIZOS COMPATIBLES
CANTILEVER SUPPORT SET COMPATIBLE
JEU DE SUPPORTS EN SAILLIE COMPATIBLE

LOGIC SUSHI

SHARK

SELF-SERVICE

STANDARD

LOGIC



GUIA VITRINAS GN 1/3 SAYL - GUIDE SHOWCASES GN 1/3 SAYL - VITRINES GUIDE GN 1/3 SAYL

**FRÍO POR CONTACTO
CONTACT COLD
REFROIDISSEMENT PAR CONTACT**



**DOBLE FRÍO CON EVAPORADOR ESTÁTICO
DOUBLE COOLING WITH STATIC EVAPORATOR
DOUBLE REFROIDISSEMENT AVEC ÉVAPORATEUR STATIQUE**



SAYL ✦

GUIA VT GN1/3



STANDARD SHARK LOGIC SELF-SERVICE CUBE



DOS PISOS SHARK 2P SHARK 46/68 SLIM LOGIC TRIPLE



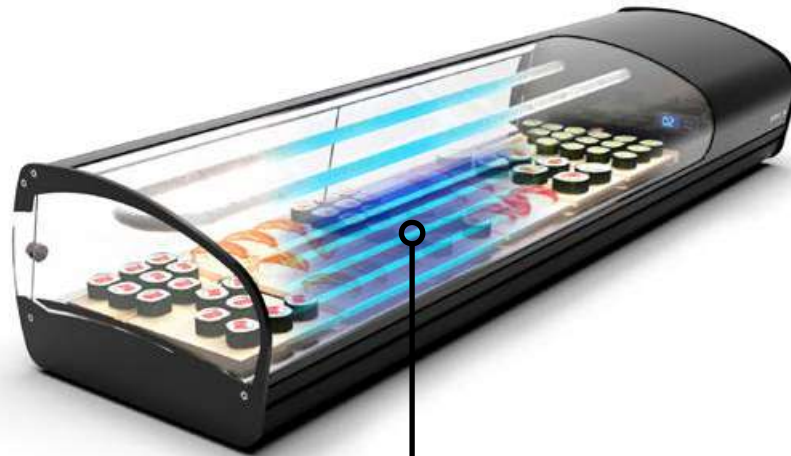
SLIM DOBLE FRÍO STANDARD DOBLE FRÍO

¡ ESCOGE EL TIPO DE FRÍO QUE MÁS CONVenga A TU NEGOCIO !


CHOOSE THE TYPE OF COLD THAT BEST SUITS YOUR BUSINESS!

CHOISISSEZ LE TYPE DE REFROIDISSEMENT QUI CONVIENT LE MIEUX À VOTRE ENTREPRISE !

DOBLE FRÍO CON TUBO HELADO
DOUBLE COLD WITH ICE TUBE
DOUBLE FROID AVEC TUBE DE GLACE



EVAPORADOR ESTÁTICO VENTILADO
VENTILATED STATIC EVAPORATOR
ÉVAPORATEUR STATIQUE VENTILÉ



SHARK SUSHI

SHARK 2P SUSHI

LOGIC SUSHI



LOGIC PLUS

MONO-FRÍO POR CONTACTO

DOBLE FRÍO POR EVAPORADOR ESTÁTICO

DOBLE FRÍO POR TUBO HELADO


MONO-FRÍO POR EVAPORADOR VENTILADO

Visibilidad / Transparencia	★★★★★	★★★	★★★★	★★★
Temperatura Regulable	SOLO EN FOOD ZONE	SI	NO	SI
Refrigeración en todo el habitáculo.	SOLO EN FOOD ZONE	SI	SI	SI
Ajustada estratificación de temperaturas.	★	★★★	★★★	★★★★★
Facilidad de limpieza.	★★★★★	★★★★	★★★★★	★★★
Descarches automáticos	SI	SI	NO	SI
Conservación de humedad en el producto.	★★★★★	★★★★	★★★★★	★★★
Precio	★★★★★	★★★	★★★	★★



SAYL ✦

LOGIC
LINE



MODELOS LOGIC





CONTACT



+2°C/+6°C



HIGH POWER



1/3 x 40mm



TAPAS



SALAD



FRUIT

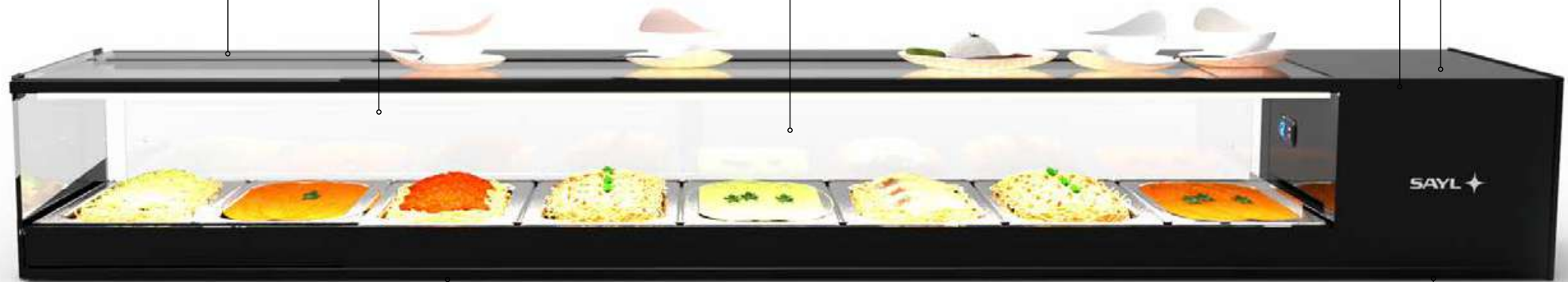
AMPLIA SUPERFICIE SUPERIOR PLANA
FLAT TOP SURFACE
SURFACE SUPÉRIEURE PLANE

CRISTALES TEMPLADOS
TEMPERED GLASS
VITRES EN VERRE TREMPÉ

CRISTAL FRONTAL COMPLETO
COMPLETE FRONT GLASS
VITRE FRONTALE COMPLÈTE

GRUPO MOTOR MÁS REDUCIDO DEL MERCADO
THE MOST REDUCED ENGINE OF THE MARKET
GROUPE MOTEUR LE PLUS RÉDUIT DU MARCHÉ

OPCIÓN MOTOR EN EL LADO CONTRARIO
OPTIONAL SIDE OPTION
OPTION MOTEUR A CÔTÉ OPPOSÉ



VTLG8

CUBA EMBUTIDA AISI304 SIN ÁNGULOS
AISI304 PRESSED VAT WITHOUT ANGLES
CUVE MARQUETÉE AISI304 SANS ANGLE

SISTEMA "LIMPIEZA FÁCIL"
SIN ÁNGULOS EN LA CUBA
"EASY TO CLEAN" SYSTEM
VAT WITHOUT ANGLES
SYSTÈME "NETTOYAGE FACILE"
SANS ANGLE DANS LA CUVE

VITRINA INTEGRABLE EN BARRA
CAN BE INTEGRATED INTO THE COUNTERTOP
VITRINE INTÉGRABLE SUR COMPTOIR DE BAR

SAYL ✦

LINE

LOGIC



VTLG8P

PERFIL PROTECTOR DE CRISTAL
GLASS PROTECTIVE PROFILE
PROFILÉ PROTECTEUR DES VITRES



DISPONIBLE EN GRUPO REMOTO
AVAILABLE IN REMOTE GROUP
DISPONIBLE AU GROUPE À DISTANCE





VTLG8

BANDEJAS INCLUIDAS GN 1/3 X 40
GN 1/3 x 40 TRAYS INCLUDED
BACS INCLUS GN 1/3 X 40



VTLG6



VTLG4

DESAGÜE INCORPORADO
BUILT-IN DRAINAGE
VIDANGE INCORPORÉ

VITRINA CON MÁXIMA VISIBILIDAD
MAXIMUM VISIBILITY DISPLAY CABINET
VITRINE AVEC UN MAXIMUM DE VISIBILITÉ




VTLG6-I



VTLG6-I

PIES REGULABLES
ADJUSTABLE LEGS
PIEDS RÉGLABLES



TERMOSTATO ELECTRÓNICO REGULABLE "SAYL-BLUE"
"SAYL-BLUE" ADJUSTABLE ELECTRONIC THERMOSTAT
THERMOSTAT ÉLECTRONIQUE RÉGLABLE "SAYL-BLUE"



SUPERFICIE SUPERIOR PLANA
TOP FLAT
SURFACE SUPERIEURE PLANE

LOGIC TAPAS

	MEDIDAS	CRISTAL TEMPLADO	BANDEJA	TEMP. (FOOD ZONE)	LED	PVP		PVP
VTLG4	970x380x225	SI	4 GN 1/3x40	+2/+6°C	SI	980 €	VTLG4-I	990 €
VTLG6	1320x380x225	SI	6 GN 1/3x40	+2/+6°C	SI	1.090 €	VTLG6-I	1.110 €
VTLG8	1680x380x225	SI	8GN 1/3x40	+2/+6°C	SI	1.270 €	VTLG8-I	1.290 €
VTLG4P	970x380x225	SI	CUBA PLANA	+2/+6°C	SI	980 €	VTLG4P-I	1.010 €
VTLG6P	1320x380x225	SI	CUBA PLANA	+2/+6°C	SI	1.080 €	VTLG6P-I	1.120 €
VTLG8P	1680x380x225	SI	CUBA PLANA	+2/+6°C	SI	1.260 €	VTLG8P-I	1.320 €



DRY



+60°C



OPTIONAL



FOR DISHES



TAPAS



BUFFET



BAKERY



PIZZA



CHURROS


+70°C

CRISTALES TEMPLADOS
TEMPERED GLASS
TEMPÉRÉE VERRE

HIGH POWER LEDS

CONTROL DIGITAL

TEMPERATURA REGULABLE
TEMPERATURE-CONTROLLED
TEMPÉRATURE RÉGLABLE

INTERIOR DESMONTABLE PARA LIMPIEZA
REMOVABLE INTERIOR FOR EASY CLEANING
INTÉRIEUR DÉMONTABLE POUR LE NETTOYAGE

CLO6SL

FABRICADAS EN ACERO AISI 304
MANUFACTURED IN AISI 304 STAINLESS STEEL
FABRIQUÉES EN ACIER INOXYDABLE AISI 304




CALENTADOR LOGIC 1P SAHARA

	MEDIDAS	TIPO DE CALOR	BANDEJAS	POTENCIA	TEMP.(MAX)	LED	PVP
CLO4S	840x395x225	SECO	SIN BANDEJAS	700W	70°C	NO	620 €
CLO6S	1190x395x225	SECO	SIN BANDEJAS	1.000W	70°C	NO	690 €
CLO4SL	840x395x225	SECO	SIN BANDEJAS	720W	70°C	SI	770 €
CLO6SL	1190x395x225	SECO	SIN BANDEJAS	1.020W	70°C	SI	870 €


SAYL ✦

LOGIC
LINE



CALENTADOR LOGIC 1P BAÑO MARIA

	MEDIDAS	TIPO DE CALOR	BANDEJAS	POTENCIA	TEMP. (MAX)	LED	PVP
CLO4B	840x395x225	BAÑO MARIA	4 GN 1/3x40	700W	80°C	NO	710 €
CLO6B	1190x395x225	BAÑO MARIA	6 GN 1/3x40	1.000W	80°C	NO	830 €
CLO4BL	840x395x225	BAÑO MARIA	4 GN 1/3x40	720W	80°C	SI	870 €
CLO6BL	1190x395x225	BAÑO MARIA	6 GN 1/3x40	1.020W	80°C	SI	990 €



SAYL +

SAYL +

SAYL +

LOGIC
LINE

La única vitrina sushi del
mercado construida en
cristales dobles.


Porque siempre mantengo una perfecta
visibilidad del producto sin producir
condensación en los cristales, tengo
una mejor estabilidad de temperatura interior
y consumo mucha menos energía!

***The only sushi display
case of the market built
with double glazing glass.***

Perfect visibility in unfavorable
humidity conditions, greater
temperature stability and reduced
energy consumption.

L'unique vitrine à Sushi
sur le marché fabriquée
en double vitrage.

Parce que je maintiens toujours une parfaite visibilité
des aliments présentés sans produire de condensation
sur les vitres, j'ai une meilleure stabilité de température
intérieure et je consomme beaucoup moins d'énergie !





STATIC



+2°C/+6°C



HIGH POWER



1/3 x 40mm



TAPAS



SUSHI



SALAD



FRUIT

UNICA VITRINA SUSHI CONSTRUIDA CON CRISTAL CÁMARA
*THE ONLY SUSHI DISPLAY CASE OF THE MARKET BUILT
WITH DOUBLE GLAZED GLASS*
UNIQUE VITRINE SUSHI CONSTRUITE EN VERRE DOUBLE VITRAGE

TEMPERATURA NO REGULABLE - EVAPORADOR HELADO SIEMPRE A 0°C
NON ADJUSTABLE TEMPERATURE - FROSTY EVAPORATOR ALWAYS AT 0°C
TEMPÉRATURE NON RÉGLABLE - ÉVAPORATEUR GLACÉE TOUJOURS À 0°C



CRISTAL FRONTAL COMPLETO
COMPLETE FRONT GLASS
VITRE FRONTALE COMPLÈTE



+0°/+4°C

GRUPO MOTOR MÁS REDUCIDO DEL MERCADO
THE MOST REDUCED ENGINE OF THE MARKET
GROUPE MOTEUR LE PLUS RÉDUIT DU MARCHÉ

SAYL ✦

LOGIC SUSHI
LINE



ZONA SUPERIOR PLANA
FLAT TOP SURFACE
ZONE SUPERIEURE PLANE

VIDRIO TEMPLADO PARA GANAR MÁS ESPACIO DE TRABAJO
TEMPERED CRYSTALS TO GAIN MORE WORKSPACE ON TOP
VERRE TREMPÉ POUR GAGNER PLUS D'ESPACE DE TRAVAIL.



DOBLE ILUMINACIÓN
DOUBLE LIGHTING
DOUBLE ÉCLAIRAGE

SIN SOMBRAS INDESEADAS EN TU PRODUCTO
ALWAYS WITHOUT UNDESIRABLE SHADOWS ON THE PRODUCT
POUR NE PAS CRÉER DE ZONES D'OMBRES SUR LES PRODUITS.



GRAN ALTURA DE ACCESO
ACCESS HEIGHT
GRANDE HAUTEUR D'ACCÈS

PARA PODER TRABAJAR EN SU INTERIOR CÓMODAMENTE
TO WORK COMFORTABLY INSIDE.
POUR TRAVAILLER FACILEMENT À L'INTÉRIEUR DE LA VITRINE.



FÁCIL DE LIMPIAR
EASY TO CLEAN
NETTOYAGE FACILE

CUBA INTERIOR EMBUTIDA SIN ÁNGULOS Y CON DESAGÜE
PRESSED VAT PROVIDED WITH DRAINAGE, WITHOUT ANGLES
CUVE INTÉRIEURE MARQUETÉE SANS ANGLE ET AVEC ÉVACUATION

SUPERIOR CRISTAL CÁMARA
TOP DOUBLE GLAZED GLASS
 VITRE SUPÉRIEURE EN VERRE
 DOUBLE VITRAGE



LATERAL EN CRISTAL CÁMARA
LATERAL DOUBLE GLAZED GLASS
 LATÉRAL EN VERRE DOUBLE VITRAGE



MÁXIMA VISIBILIDAD INCLUSO EN CONDICIONES DE HUMEDAD DESFAVORABLES
MAXIMUM VISIBILITY EVEN UNDER HUMIDITY UNFAVOURABLE CONDITIONS
 VISIBILITÉ MAXIMALE AVEC DES CONDITIONS DÉFAVORISANT L' HUMIDITÉ



AMPLIA SUPERFICIE SUPERIOR PLANA
FLAT TOP SURFACE
 SURFACE SUPÉRIEURE PLANE

POTENTE EVAPORADOR DE FÁCIL LIMPIEZA
EASY-CLEANING POWERFUL EVAPORATOR
 PUISSANT ÉVAPORATEUR FACILITANT LE NETTOYAGE


LOGIC SUSHI

	MEDIDAS	CRISTAL DOBLE	BANDEJA	TEMP. (FOOD ZONE)	LED	PVP
VTLG6S	1320x380x300	SI	6 GN 1/3x40	+0/+4°C	SI	1.920 €
VTLG6SP	1320x380x300	SI	CUBA PLANA	+0/+4°C	SI	1.890 €

Usa nuestra grupo
remoto para diseñar más
libremente tus espacios!

Use our remote group
to design more
freely your spaces !

Utilisez notre groupe
distant pour concevoir plus
librement vos espaces!



LOGIC SUSHI

SAYL ✦

SAYL ✦



STATIC



+2°C/+6°C



HIGH POWER



1/3 x 40mm



TAPAS



SUSHI



SALAD



FRUIT

NEW

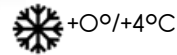
UNICA VITRINA SUSHI CONSTRUIDA CON CRISTAL CÁMARA
THE ONLY SUSHI DISPLAY CASE OF THE MARKET BUILT WITH DOUBLE GLAZED GLASS
UNIQUE VITRINE SUSHI CONSTRUITE EN VERRRE DOUBLE VITRAGE

TEMPERATURA NO REGULABLE - EVAPORADOR HELADO SIEMPRE A 0°C
NON ADJUSTABLE TEMPERATURE - FROSTY EVAPORATOR ALWAYS AT 0°C
TEMPÉRATURE NON RÉGLABLE - ÉVAPORATEUR GLACÉE TOUJOURS À 0°C



VTLG8SGRP

VTLG6SGRP



MÁXIMA VISIBILIDAD INCLUSO EN CONDICIONES DE HUMEDAD DESFAVORABLES
MAXIMUM VISIBILITY EVEN UNDER HUMIDITY UNFAVOURABLE CONDITIONS
VISIBILITÉ MAXIMALE AVEC DES CONDITIONS DÉFAVORISANT L' HUMIDITÉ

EVAPORADOR DE FACIL LIMPIEZA
EASY CLEAN EVAPORATOR
ÉVAPORATEUR FACILE À NETTOYER

GRUPO FRÍGORIFICO REMOTO
REMOTE REFRIGERATOR GROUP
GROUPE DE RÉFRIGÉRATEUR À DISTANCE



LOGIC SUSHI GRUPO REMOTO

MEDIDAS	CRISTAL DOBLE AISLADO	BANDEJA	TEMP. (FOOD ZONE)	DOBLE LED	CON GRUPO		SIN GRUPO	
1190x380x300	SI	6 GN 1/3x40	+0/+4°C	SI	VTLG6SGR	2.260 €	VTLG6SGZ	1.960 €
1540x380x300	SI	8 GN 1/3x40	+0/+4°C	SI	VTLG8SGR	2.580 €	VTLG8SGZ	2.270 €
1190x380x300	SI	CUBA PLANA	+0/+4°C	SI	VTLG6SGRP	2.210 €	VTLG6SGZP	1.890 €
1540x380x300	SI	CUBA PLANA	+0/+4°C	SI	VTLG8SGRP	2.490 €	VTLG8SGZP	2.190 €



SAYL ✦

LOGIC TRIPLE

LOGIC TRIPLE
SAHARA
70°C 

LOGIC TRIPLE
BAÑO MARÍA
80°C 



LOGIC TRIPLE
TAPAS
 +2°C / +6°C

ES | Termostato electrónico ajustable con lectura digital constante.
Sensores electrónicos ocultos fuera de posibles manipulaciones.
Cuba embutida provistas de desagüe y sin ángulos que facilitan la limpieza
Puertas correderas de fácil extracción y limpieza de cristal.
Cubierta de cristal vitrificado templado resistente a golpes, roces, ácidos y detergentes habituales.
En modelos de refrigeración :
Conserva los alimentos entre 2°C y 6°C en la "food zone".
Compresor hermético silencioso con doble condensador turbo ventilado de alta calidad Danfoss.
Cuba con capacidad para 4,6 y 8 bandejas gastronorm 1/3 - 40 AISI INOX incluidas.
Todos los modelos disponibles con cuba plana.
Construidas en acero inoxidable y cristales templados.
Modelos compactos de sobremostador, sin necesidad de instalación con patas regulables.

EN | Adjustable electronic thermostat with constant digital reading.
Hidden electronic sensors without possibility of handling.
Pressed vat provided with drainage, without angles for easy cleaning.
Sliding doors easy to extract and clean.
Vitrified glass cover resistant to shock, friction, acids and detergents
Food preservation from 2°C to 6°C at the "food zone".
High-quality watertight silent compressor Danfoss with a ventilated dual turbo condenser.
Vat capacity for 4, 6, 8 trays included (gastronorm 1/3-40 inox aisi)
All models are available on flat vat .
Manufactured in stainless steel and tempered glass.
Compact models designed for countertop use no need of installation, adjustable legs.

FR | Thermostat électronique réglable avec lecture digitale constante.
Capteurs électroniques invisibles hors de possibles manipulations.
Cuve marquetée, équipée pour la vidange de l'eau et sans angle, facilitant le nettoyage.
Portes coulissantes avec extraction et nettoyage faciles.
Verre vitrifié résistant aux coups, aux frottements, aux acides et détergents habituels.
Conservation des aliments entre 2°C et 6°C dans la zone des bacs.
Compresseur hermétique silencieux avec double condensateur ventilé de haute qualité Danfoss.
Cuve avec une capacité de 4,6,8 bacs gastronorme 1/3 - 40 AISI INOX inclus.
Tous les modèles disponibles avec cuve plane (sans bac).
Construites en acier inoxydable et vitres en verre trempé.
Modèles compacts de comptoirs, sans nécessité d'installation avec pieds réglables.



CONTACT



+2°C/+6°C



DOBLE LED



1/3 x 40mm



TAPAS



SALAD



FRUIT

LED SUPERIOR
SUPERIOR LED
SUPERIEURELED

SUPERFICIE SUPERIOR PLANA
TOP FLAT
SURFACE SUPERIEURE PLANE

GRUPO MOTOR MÁS REDUCIDO DEL MERCADO
THE MOST REDUCED ENGINE OF THE MARKET
GROUPE MOTEUR LE PLUS RÉDUIT DU MARCHÉ

DOBLE LED EN CADA ALTURA
DOUBLE LED IN EVERY SHELF
DOUBLE LEDS A CHAQUE ÉTAGE

ESTANTES REGULABLES
REGULABLE SHELVES
ÉTAGÈRES RÉGULABLES



SAYL

VTLG28P-2


CRISTAL FRONTAL COMPLETO
COMPLETE FRONT GLASS
VITRE FRONTALE COMPLÈTE

VITRINA CON MÁXIMA VISIBILIDAD
MAXIMUM VISIBILITY DISPLAY CABINET
VITRINE AVEC UN MAXIMUM DE VISIBILITÉ

PERFIL PROTECTOR DE CRISTAL
GLASS PROTECTIVE PROFILE
PROFILÉ PROTECTEUR DES VITRES

N NEUTRAL

N NEUTRAL

 +4°C/+8°C



SAYL

LOGIC TRIPLE

ESCOGE UNO O DOS ESTANTES :



VTLG26P-1



VTLG24P-2



VTLG26P-2



VTLG28P-2

VERSIONES BANDEJAS GN



BANDEJAS INCLUIDAS GN 1/3 X 40
GN 1/3 x 40 TRAYS INCLUDED
BACS INCLUS GN 1/3 X 40

VERSIONES CUBA PLANA



CUBA EMBUTIDA AISI304 SIN ÁNGULOS
AISI304 PRESSED VAT WITHOUT ANGLES
CUVE MARQUETÉE AISI304 SANS ANGLE

PIES REGULABLES
ADJUSTABLE LEGS
PIEDS RÉGLABLES



PAG. 173

DISPONIBLE EN GRUPO REMOTO,
CALENTADOR Y NEUTRO.
AVAILABLE IN REMOTE GROUP,
HEATER AND NEUTRAL.
DISPONIBLE EN GROUPE À DISTANCE,
CHAUFFAGE ET NEUTRE.

VITRINAS LOGIC TRIPLI - COMPACTAS - REGULABLES.

MEDIDAS	CRISTAL TEMPLADO	BANDEJA	TEMP. (FOOD ZONE)	LED	PVP (1ESTANTE)		PVP (2 ESTANTES)	
970x380x460	SI	4 GN 1/3x40	+2/+6°C	SI	VTLG24-1	1.450 €	VTLG24-2	1.650 €
1320x380x460	SI	6 GN 1/3x40	+2/+6°C	SI	VTLG26-1	1.580 €	VTLG26-2	1.790 €
1680x380x460	SI	8GN 1/3x40	+2/+6°C	SI	VTLG28-1	1.790 €	VTLG28-2	1.990 €
970x380x460	SI	CUBA PLANA	+2/+6°C	SI	VTLG24P-1	1.430 €	VTLG24P-2	1.640 €
1320x380x460	SI	CUBA PLANA	+2/+6°C	SI	VTLG26P-1	1.560 €	VTLG26P-2	1.770 €
1680x380x460	SI	CUBA PLANA	+2/+6°C	SI	VTLG28P-1	1.770 €	VTLG28P-2	1.970 €



DRY



+60°C



DOBLE LED



FOR DISHES



TAPAS



BUFFET



BAKERY



PIZZA



CHURROS

DOBLE LED EN CADA ALTURA
DOUBLE LED IN EVERY SHELF
DOUBLE LEDS A CHAQUE ÉTAGE

TEMPERATURA REGULABLE
TEMPERATURE-CONTROLLED
TEMPÉRATURE RÉGLABLE

FABRICADAS EN ACERO AISI 304
MANUFACTURED IN AISI 304 STAINLESS STEEL
FABRIQUÉES EN ACIER INOXYDABLE AISI 304

INTERIOR DESMONTABLE PARA LIMPIEZA
REMOVABLE INTERIOR FOR EASY CLEANING
INTÉRIEUR DÉMONTABLE POUR LE NETTOYAGE

CLO26S

+70°C

SAYL ✦

LOGIC TRIPLE

ESTANTES REGULABLES
REGULABLE SHELVES
ÉTAGÈRES RÉGULABLES

HIGH POWER LEDS

CALENTADOR LOGIC TRIPLE - SAHARA

MEDIDAS	TIPO DE CALOR	BANDEJAS	POTENCIA	TEMP.(MAX)	LED	PVP (1 ESTANTE)		PVP (2 ESTANTE)	
840x395x460	SECO	SIN BANDEJAS	730W	70°C	SI	CLO24S-1	1.220 €	CLO24S-2	1.300 €
1190x395x460	SECO	SIN BANDEJAS	1.030W	70°C	SI	CLO26S-1	1.350 €	CLO26S-2	1.430 €



ESTANTES REGULABLES
REGULABLE SHELVES
ÉTAGÈRES RÉGULABLES

DOBLE LED EN CADA ALTURA
DOUBLE LED IN EVERY SHELF
DOUBLE LEDS A CHAQUE ÉTAGE

CRISTALES TEMPLADOS
TEMPERED GLASS
TEMPÉRÉE VERRE

DESAGÜE PARA FACILITAR LA LIMPIEZA
EASY CLEANING DRAINAGE
ÉGOUTTER POUR UN NETTOYAGE FACILE

CLO26B



BANDEJAS INCLUIDAS GN 1/3 X 40
GN 1/3 X 40 TRAYS INCLUDED
PLATEAU INCLUS GN 1/3 X 40



TEMPERATURA REGULABLE
TEMPERATURE-CONTROLLED
TEMPÉRATURE RÉGLABLE

CALENTADOR LOGIC TRIPLE - BAÑO MARIA

MEDIDAS	TIPO DE CALOR	BANDEJAS	POTENCIA	TEMP.(MAX)	LED	PVP (1 ESTANTE)		PVP (2 ESTANTE)	
840x395x460	BAÑO MARIA	4 GN 1/3x40	730W	80°C	SI	CLO24B-1	1.090 €	CLO24B-2	1.190 €
1190x395x460	BAÑO MARIA	6 GN 1/3x40	1.030W	80°C	SI	CLO26B-1	1.240 €	CLO26B-2	1.310 €

logic PLUS +

LOGIC PLUS



SAYL ✦

**Nuevo formato
sobrebarra
completamente
refrigerado.**

New fully
refrigerated
countertop
format.

**Nouveau format
overbar
entièrement
réfrigéré.**

**La vitrina
plug&play
+ versátil**

The showcase
plug & play
+ versatile

**La vitrine
plug & play
+ polyvalent**

NEW



VENTILATED



+4°C/+8°C



DOBLE LED



1/3 x 40mm



TAPAS



SALAD



FRUIT

SUPERFICIE SUPERIOR PLANA
TOP FLAT
SURFACE SUPERIEURE PLANE

GRUPO MOTOR MÁS REDUCIDO DEL MERCADO
THE MOST REDUCED ENGINE OF THE MARKET
GROUPE MOTEUR LE PLUS RÉDUIT DU MARCHÉ



SAYL ✦

LOGIC PLUS



CONCEBIDA PARA CONSERVAR TODO TIPO DE PRODUCTO A UNA TEMPERATURA ÓPTIMA DE 2°C A 6°C.
DESIGNED TO PRESERVE ALL TYPES OF PRODUCT AT THE OPTIMUM TEMPERATURE OF 2°C TO 6°C.
CONÇU POUR CONSERVER TOUS TYPES DE PRODUITS À LA TEMPÉRATURE OPTIMALE DE 2°C À 6 °C.

FÁCIL Y AMPLIO ACCESO TRASERO PARA UN TRABAJO EXIGENTE Y CONTINUO.
EASY AND WIDE REAR ACCESS FOR A JOB DEMANDING AND CONTINUOUS.
ACCÈS ARRIÈRE FACILE ET LARGE POUR UN TRAVAIL EXIGEANT ET CONTINU.

DOBLE ILUMINACIÓN EN CADA NIVEL DE EXPOSICIÓN.
DOUBLE LIGHTING AT EACH LEVEL OF EXPOSURE.
DOUBLE ÉCLAIRAGE À CHAQUE NIVEAU D'EXPOSITION.

ZONA FRONTAL COMPLETAMENTE EN CRISTAL.
FRONT AREA COMPLETELY IN GLASS.
ZONE AVANT ENTIÈREMENT EN VERRE.

FLUJO DE AIRE SUPER LENTO PARA EVITAR RESECAR EL PRODUCTO
SUPER SLOW AIRFLOW TO KEEP THE PRODUCT FROM DRYING OUT
 FLUX D'AIR SUPER LENT ÉVITANT LE DESSÈCHEMENT DU PRODUIT

DOBLE LED EN CADA ALTURA
DOUBLE LED IN EVERY SHELF
 DOUBLE LEDS A CHAQUE ÉTAGE

ESTANTES REGULABLES
REGULABLE SHELVES
 ÉTAGÈRES RÉGULABLES

LATERAL EN CRISTAL CÁMARA
LATERAL DOUBLE GLAZED GLASS
 LATÉRAL EN VERRRE DOUBLE VITRAGE

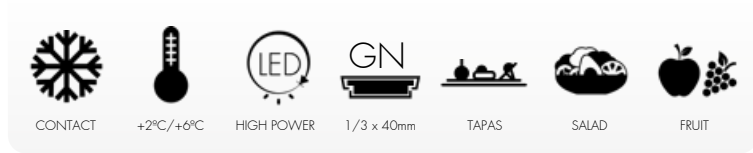
PIES REGULABLES
ADJUSTABLE LEGS
 PIEDS RÉGLABLES

MÁXIMA VISIBILIDAD INCLUSO EN CONDICIONES DE HUMEDAD DESFAVORABLES
MAXIMUM VISIBILITY EVEN UNDER HUMIDITY UNFAVOURABLE CONDITIONS
 VISIBILITÉ MAXIMALE AVEC DES CONDITIONS DÉFAVORISANT L' HUMIDITÉ

LOGIC PLUS

	MEDIDAS	CRISTAL TEMPLADO	ESTANTE REGULABLE	CRISTAL DOBLE	BANDEJAS	TEMP. (FOOD ZONE)	LED	PVP
VTLG6PS	1320x380x460	SI	SI	SI	6 GN 1/3x40	+2°C/+6°C	SI	2.960 €
VTLG6PSP	1320x380x460	SI	SI	SI	CUBA PLANA	+2°C/+6°C	SI	2.940 €

NEW



TRIPLE EXPOSICIÓN EN EL MISMO ESPACIO
TRIPLE EXHIBITION ON THE SAME SPACE
TRIPLE EXPOSITION LE MÊME ESPACE

PLANO SUPERIOR
FLAT TOP
PLAN SUPÉRIEUR

LEDS DE ALTA CALIDAD CON DISIPADOR DE ALUMINIO
Y PROTECTOR EXTRAIBLE DE POLICARBONATO
**HIGH QUALITY LEDS WITH ALUMINUM HEATSINK
AND REMOVABLE POLYCARBONATE PROTECTOR**
LED DE HAUTE QUALITÉ AVEC DISSIPATEUR EN ALUMINIUM
ET PROTECTEUR EN POLYCARBONATE AMOVIBLE

ESTANTE INTERMEDIO DE CRISTAL
MIDDLE GLASS SHELF
ÉTAGÈRE EN VERRE INTERMÉDIAIRE

TEMPERATURA REGULABLE




VCKB8

SAYL ✦

KUBE
LINE

FABRICADAS EN ACERO INOX
MANUFACTURED IN STAINLESS STEEL
FABRIQUÉES EN ACIER INOXYDABLE

BANDEJAS INCLUIDAS GN 1/3 X 40
GN 1/3 x 40 TRAYS INCLUDED
BACS INCLUS GN 1/3 X 40


+2°C/+6°C

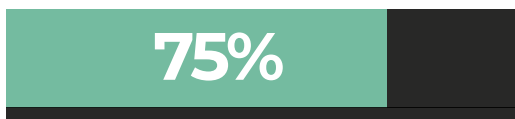


ESPECTACULAR DISEÑO KUBE
SPECTACULAR KUBE DESIGN
SPECTACULAIRE DESIGN DE LA VITRINE KUBE

MÁXIMO RENDIMIENTO EXPOSITIVO
 MAXIMUM EXHIBITION PERFORMANCE
 PERFORMANCE D'EXPOSITION MAXIMALE



VCKB6



OTHERS



SAYL ✦



Increíble visibilidad 360°

Incredible 360° visibility

Incroyable visibilité à 360°

Máximo espacio interior.

Maximum interior space.

Espace intérieur maximal.

Grupo frigorífico invisible.

Invisible refrigeration unit.

Groupe frigorifique invisible.

Iluminación en cada nivel.

Lighting on each level.

Eclairage à chaque niveau.



N NEUTRAL

+4°C/+8°C

KUBE

MODELO KUBE (NEW 2022)

MEDIDAS	ESTANTE NEUTRO	TEMP. (FOOD ZONE)	LED	PVP	PVP
970x395x360	950x195	+2/+6°C	DOBLE LED	VCKB4 4 GN 1/3x40 1.280 €	VCKB4P CUBA PLANA 1.280 €
1320x395x360	1300x195	+2/+6°C	DOBLE LED	VCKB6 6 GN 1/3x40 1.390 €	VCKB6P CUBA PLANA 1.390 €
1680x395x360	1660x195	+2/6°C	DOBLE LED	VCKB8 8 GN 1/3x40 1.540 €	VCKB8P CUBA PLANA 1.540 €

MODELO KUBE 2021 - LAST UNITS

MEDIDAS	ESTANTE NEUTRO	TEMP. (FOOD ZONE)	LED	PVP	PVP
1085x395x330	720x195	+2/+6°C	SIMPLE	VCB4 4 GN 1/3x40 1.060 €	VCB4P CUBA PLANA 1.060 €
1438x395x330	1075x195	+2/+6°C	SIMPLE	VCB6 6 GN 1/3x40 1.170 €	VCB6P CUBA PLANA 1.170 €
1788x395x330	1425x195	+2/6°C	SIMPLE	VCB8 8 GN 1/3x40 1.320 €	VCB8P CUBA PLANA 1.320 €

OBTÉN LAS ÚLTIMAS UNIDADES DEL LEGENDARIO MODELO KUBE A UN PRECIO MUY ESPECIAL

GET THE LAST UNITS OF THE LEGENDARY KUBE MODEL AT A VERY SPECIAL PRICE.

OBTENEZ LES DERNIÈRES UNITÉS DU MODÈLE LÉGENDAIRE KUBE À UN PRIX TRÈS SPÉCIAL.



正将



SAYL ✦

SHARK
LINE

**La elegancia tiene un nombre;
SHARK SAYL.**

**Elegance has a name;
SHARK SAYL.**

**L'élégance a un nom;
SHARK SAYL.**





CONTACT



+2°C/+6°C



HIGH POWER



1/3 x 40mm



TAPAS



SALAD



FRUIT

SUPERFICIE APTA PARA APOYAR PLATOS
SURFACE SUITABLE FOR SUPPORTING PLATES
SURFACE PERMETTANT DE POSER DES PLATS

CRISTAL ABATIBLE
FOLDING GLASS
VITRE ABATTABLE



SK6

CUBA EMBUTIDA AISI304 SIN ÁNGULOS
AISI304 PRESSED VAT WITHOUT ANGLES
CUVE MARQUETÉE AISI304 SANS ANGLE


+2°C/+6°C

CRISTALES TEMPLADOS
TEMPERED GLASS
VITRES EN VERRE TREMPÉ



SK6GR

DISPONIBLE EN GRUPO REMOTO
AVAILABLE IN REMOTE GROUP
DISPONIBLE AU GROUPE A DISTANCE

SHARK 1P TAPAS

	MEDIDAS	PROFUNDIDAD CUBA	BANDEJA	TEMP. (FOOD ZONE)	LED	PVP
SK6	1438x395x270	40mm	6 GN 1/3x40	+2/+6°C	SI	1.320 €
SK8	1788x395x270	40mm	8 GN 1/3x40	+2/+6°C	SI	1.420 €
SK6P	1438x395x270	15mm	SIN BANDEJAS	+2/+6°C	SI	1.300 €
SK8P	1788x395x270	15mm	SIN BANDEJAS	+2/+6°C	SI	1.400 €

SAYL ✦

SHARK
LINE



STATIC



+2°C/+6°C



HIGH POWER



1/3 x 40mm



TAPAS



SUSHI



SALAD




FRUIT

NEW

PLACA FRÍA Y EVAPORADOR ESTÁTICO
COLD TRAY AND STATIC EVAPORATOR
PLAQUE FROIDE ET EVAPORATEUR STATIQUE

CRISTAL ABATIBLE
FOLDING GLASS
VITRE ABATTABLE

COMPONENTES DE MÁXIMA CALIDAD
HIGHEST QUALITY COMPONENTS
LES PLUS ÉLEVÉS DES COMPOSANTS DE QUALITÉ



TEMPERATURA NO REGULABLE - EVAPORADOR HELADO SIEMPRE A 0°C
NON ADJUSTABLE TEMPERATURE - FROSTY EVAPORATOR ALWAYS AT 0°C
TEMPÉRATURE NON RÉGLABLE - ÉVAPORATEUR GLACÉE TOUJOURS À 0°C

ZONA DE SERVICIO
SERVICE AREA
ZONE DE SERVICE

SK6SP


+2°C/+6°C

CRISTALES TEMPLADOS
TEMPERED GLASS
VITRES EN VERRE TREMPÉ



SHARK 1P DOBLE FRIO

	MEDIDAS	PROFUNDIDAD CUBA	BANDEJA	TEMP. (FOOD ZONE)	LED	PVP
SK6S	1438x395x270	40mm	6 GN 1/3x40	+2/+6°C	SI	1.730 €
SK8S	1788x395x270	40mm	8 GN 1/3x40	+2/+6°C	SI	1.850 €
SK6SP	1438x395x270	15mm	SIN BANDEJAS	+2/+6°C	SI	1.710 €
SK8SP	1788x395x270	15mm	SIN BANDEJAS	+2/+6°C	SI	1.820€

SHARK



DRY



+60°C



INCLUIDO



FOR DISHES



TAPAS



BUFFET



BAKERY



PIZZA



CHURROS

INTERIOR DESMONTABLE PARA LIMPIEZA
REMOVABLE INTERIOR FOR EASY CLEANING
INTÉRIEUR DÉMONTABLE POUR LE NETTOYAGE

SUPERFICIE APTA PARA APOYAR PLATOS
SURFACE SUITABLE FOR SUPPORTING PLATES
SURFACE PERMETTANT DE POSER DES PLATS

CRISTAL ABATIBLE
FOLDING GLASS
PLIANTE VERRE

HIGH POWER LEDS



+60°C

CONTROL DIGITAL
TEMPERATURA REGULABLE
TEMPERATURE-CONTROLLED
TEMPÉRATURE RÉGLABLE

BANDEJA RECOGEMIGAS
REMOVABLE CRUMB TRAY
BAC RAMASSE MIETTES

FABRICADAS EN ACERO AISI 304
MANUFACTURED IN AISI 304 STAINLESS STEEL
FABRIQUÉ EN ACIER INOX 304

SHARK 1P SAHARA

	MEDIDAS	TIPO DE CALOR	BANDEJAS	POTENCIA	TEMP. (MAX.)	LED	PVP
SHK4	840x395x270	SECO	SIN BANDEJAS	700W	70°C	NO	720 €
SHK6	1190x395x270	SECO	SIN BANDEJAS	1.000W	70°C	NO	840 €
SHK4L	840x395x270	SECO	SIN BANDEJAS	720W	70°C	SI	920 €
SHK6L	1190x395x270	SECO	SIN BANDEJAS	1.020W	70°C	SI	1.040 €

SAYL ✦

SHARK
LINE



CRISTALES TEMPLADOS
TEMPERED GLASS
VITRES EN VERRE TREMPÉ

HIGH POWER LEDS

FABRICADAS EN ACERO AISI 304
MANUFACTURED IN AISI 304
STAINLESS STEEL
FABRIQUÉ EN ACIER INOX 304

CRISTAL ABATIBLE
FOLDING GLASS
VITRE ABATTABLE

TEMPERATURA REGULABLE
TEMPERATURE-CONTROLLED
TEMPÉRATURE RÉGLABLE



DESAGÜE PARA FACILITAR SU LIMPIEZA
EASY CLEANING DRAINAGE
VIDANGE POUR UN NETTOYAGE FACILE

INTERIOR DESMONTABLE PARA SU LIMPIEZA
REMOVABLE INTERIOR FOR EASY CLEANING
NETTOYAGE INÉRIEUR DÉMONTABLE

BANDEJAS INCLUIDAS GN 1/3 X 40
GN 1/3 X 40 TRAYS INCLUDED
PLATEAU INCLUS GN 1/3 X 40

+80°C

SHARK 1P BAÑO MARIA

	MEDIDAS	TIPO DE CALOR	BANDEJAS	POTENCIA	TEMP. (MAX)	LED	PVP
CK4	840x395x270	BAÑO MARIA	4 GN 1/3x40	700W	80°C	NO	610 €
CK6	1190x395x270	BAÑO MARIA	6 GN 1/3x40	1.000W	80°C	NO	720 €
CK4L	840x395x270	BAÑO MARIA	4 GN 1/3x40	720W	80°C	SI	830 €
CK6L	1190x395x270	BAÑO MARIA	6 GN 1/3x40	1.020W	80°C	SI	920 €



CONTACT



+2°C/+6°C



HIGH POWER



1/3 x 40mm



TAPAS



SALAD



FRUIT

VITRINA CON MÁXIMA VISIBILIDAD
MAXIMUM VISIBILITY DISPLAY CABINET
VITRINE MAXIMUM DE VISIBILITÉ

ESTANTE INTERMEDIO DE CRISTAL
MIDDLE GLASS SHELF
ÉTAGÈRE INTERMÉDIAIRE EN VERRE

CRISTAL ABATIBLE
FOLDING GLASS
VITRE ABATTABLE



SK26P

DISPONIBLE EN GRUPO REMOTO
AVAILABLE IN REMOTE GROUP
DISPONIBLE AU GROUPE À DISTANCE

CUBA EMBUTIDA AISI304 SIN ÁNGULOS
AISI304 PRESSED VAT WITHOUT ANGLES
CUVE MARQUETÉE AISI304 SANS ANGLE



SK26GR



SHARK 2P TAPAS

	MEDIDAS	PROFUNDIDAD CUBA	BANDEJA	TEMP. (FOOD ZONE)	TEMP. (ESTANTE)	LED	PVP
SK26	1438x395x340	40mm	6 GN 1/3x40	+2/+6°C	NEUTRA	SI	1.440 €
SK28	1788x395x340	40mm	8 GN 1/3x40	+2/+6°C	NEUTRA	SI	1.540 €
SK26P	1438x395x340	15mm	SIN BANDEJAS	+2/+6°C	NEUTRA	SI	1.420 €
SK28P	1788x395x340	15mm	SIN BANDEJAS	+2/+6°C	NEUTRA	SI	1.520 €

POSIBILIDAD DE ILUMINACIÓN EN EL ESTANTE (DOBLE ILUMINACIÓN) OPCIONAL - OPTIONAL DOUBLE LIGHTING ON THE SHELF - EN OPTION : POSSIBILITÉ DE DOUBLE ILLUMINATION SUR L'ÉTAGÈRE

SAYL

SHARK LINE



CONTACT



+2°C/+6°C



HIGH POWER



1/3 x 40mm



TAPAS



SUSHI



SALAD



FRUIT

NEW

EXCLUSIVO EVAPORADOR
EXCLUSIVE EVAPORATOR
ÉVAPORATEUR EXCLUSIF

TEMPERATURA NO REGULABLE - EVAPORADOR HELADO SIEMPRE A 0°C
NON ADJUSTABLE TEMPERATURE - FROSTY EVAPORATOR ALWAYS AT 0°C
TEMPÉRATURE NON RÉGLABLE - ÉVAPORATEUR GLACÉE TOUJOURS À 0°C

PLACA FRÍA Y EVAPORADOR ESTÁTICO
COLD TRAY AND STATIC EVAPORATOR
PLAQUE FROIDE EVAPORATEUR STATIQUE

ESTANTE DE ACERO PARA FACILITAR LA LIMPIEZA
STEEL SHELF TO EASILY CLEAN
ÉTAGÈRE EN ACIER À NETTOYER FACILEMENT

CRISTAL ABATIBLE
FOLDING GLASS
VITRE ABATTABLE



SK28SP

ZONA DE SERVICIO
SERVICE AREA
ZONE DE SERVICE



+8°C /+12°C

+2°C /+6°C



SK28S



SK26S

SHARK 2P DOBLE FRIO

	MEDIDAS	PROFUNDIDAD CUBA	BANDEJA	TEMP. (FOOD ZONE)	TEMP. (ESTANTE)	LED	PVP
SK26S	1438x395x340	40mm	6 GN 1/3x40	+2/+6°C	NEUTRAL	SI	1.850 €
SK28S	1788x395x340	40mm	8 GN 1/3x40	+2/+6°C	NEUTRAL	SI	1.990 €
SK26SP	1438x395x340	15mm	SIN BANDEJAS	+2/+6°C	NEUTRAL	SI	1.830 €
SK28SP	1788x395x340	15mm	SIN BANDEJAS	+2/+6°C	NEUTRAL	SI	1.970 €

POSIBILIDAD DE ILUMINACIÓN EN EL ESTANTE (DOBLE ILUMINACIÓN) OPCIONAL-POSSIBILITY OF LIGHTING ON THE SHELF (DOUBLE ILLUMINATION) OPTIONAL - EN OPTION : POSSIBILITÉ DE DOUBLE ILLUMINATION SUR L'ÉTAGÈRE



CONTACT



+2°C/+6°C



HIGH POWER



1/3 x 40mm



1 / 6 X 40mm



TAPAS



SALAD



FRUIT

DOS NIVELES DE EXPOSICIÓN REFRIGERADA
TWO LEVELS OF REFRIGERATED EXHIBITION
DEUX NIVEAUX D'EXPOSITION RÉFRIGÉRÉE

CRISTAL ABATIBLE
FOLDING GLASS
VITRE ABATTABLE

COMPONENTES DE MÁXIMA CALIDAD
HIGHEST QUALITY COMPONENTS
COMPOSANTS DE QUALITE MAXIMALE



CAPACIDAD PARA 6 BANDEJAS GN 1/6 X 40 + 4 BANDEJAS 1/3 X 40
CAPACITY FOR 6 GN 1/6X40 TRAYS + 4 GN 1/3X40 TRAYS
CAPACITÉ POUR 6 BACS GN 1/6X 40 + 4 BACS 1/3 X 40

V46




+2°C/+6°C


+2°C/+6°C



CRISTALES TEMPLADOS
TEMPERED GLASS
VITRE EN VERRE TREMPÉ

SAYL ✦

SHARK
LINE

+2°C / +6°C

+2°C / +6°C

HIGH POWER LEDS EN LOS DOS PISOS
HIGH POWER LEDS IN BOTH LEVELS
HIGH POWER LEDS SUR LES DEUX ÉTAGES

ZONA DE SERVICIO
SERVICE AREA
ZONE DE SERVICE

DOS NIVELES DE EXPOSICIÓN REFRIGERADA
TWO LEVELS OF REFRIGERATED EXHIBITION
DEUX NIVEAUX D'EXPOSITION RÉFRIGÉRÉE

CAPACIDAD PARA 8 BANDEJAS GN 1/6 X 40 + 6 BANDEJAS 1/3 X 40
CAPACITY FOR 8 GN 1/6X40 TRAYS + 6 GN 1/3X40 TRAYS
CAPACITÉ POUR 8 BACS GN 1/6X 40 + 6 BACS 1/3 X 40

CUBA EMBUTIDA AISI304 SIN ÁNGULOS
AISI304 PRESSED VAT WITHOUT ANGLES
CUVE MARQUETÉE AISI304 SANS ANGLE

V68



SHARK 46 - 68

	MEDIDAS	PROFUNDIDAD CUBA	BANDEJAS	TEMP. (FOOD ZONE)	TEMP. (ESTANTE)	DOBLE LED	PVP
V46	1084x395x340	40mm	INCLUIDAS	+2°C / +6°C	+2°C / +6°C	SI	1.660 €
V68	1438x395x340	40mm	INCLUIDAS	+2°C / +6°C	+2°C / +6°C	SI	1.840 €

MODELOS DISPONIBLES EN CUBA PLANA - AVAILABLE ALSO IN FLAT PLATE MODELS - MODÈLES DISPONIBLES EN CUVE PLANE (SANS BAC)



DRY



+60°C



OPTIONAL



FOR DISHES



TAPAS



BUFFET



BAKERY



PIZZA



CHURROS

ESTANTE INTERMEDIO DE CRISTAL
INTERMEDIATE GLASS SHELF
ETAGÈRE INTERMÉDIAIRE EN VERRE

CRISTAL ABATIBLE
FOLDING GLASS
VITRE ABATTABLE

HIGH POWER LEDS

CONTROL DIGITAL

TEMPERATURA REGULABLE
TEMPERATURE-CONTROLLED
TEMPÉRATURE RÉGLABLE



SHK26L

FABRICADAS EN ACERO AISI 304
MANUFACTURED IN AISI 304 STAINLESS STEEL
FABRIQUÉES EN ACIER INOXYDABLE AISI 304

INTERIOR DESMONTABLE PARA LIMPIEZA
REMOVABLE INTERIOR FOR EASY CLEANING
INTÉRIEUR DÉMONTABLE POUR LE NETTOYAGE



+60°C

SHARK 2P SAHARA

	MEDIDAS	TIPO DE CALOR	BANDEJAS	POTENCIA	TEMP.(MAX)	LED	PVP
SHK24	840x395x340	SECO	SIN BANDEJAS	700W	70°C	NO	890 €
SHK26	1190x395x340	SECO	SIN BANDEJAS	1.000W	70°C	NO	970 €
SHK24L	840x395x340	SECO	SIN BANDEJAS	720W	70°C	SI	1.070 €
SHK26L	1190x395x340	SECO	SIN BANDEJAS	1.020W	70°C	SI	1.160 €

SAYL ✦

SHARK
LINE



ESTANTE INTERMEDIO DE CRISTAL
MIDDLE GLASS SHELF
ÉTAGÈRE EN VERRE INTERMÉDIAIRE

CRISTAL ABATIBLE
FOLDING GLASS
PLIANTE VERRE

HIGH POWER LEDS

CONTROL DIGITAL
TEMPERATURA REGULABLE
TEMPERATURE-CONTROLLED
TEMPÉRATURE RÉGLABLE



CRISTALES TEMPLADOS
TEMPERED GLASS
TEMPÉRÉE VERRE



FABRICADAS EN ACERO AISI 304
MANUFACTURED IN AISI 304
STAINLESS STEEL
FABRIQUÉ EN ACIER INOX 304

DESAGÜE PARA FACILITAR LA LIMPIEZA
EASY CLEANING DRAINAGE
ÉGOUTTER POUR UN NETTOYAGE FACILE

BANDEJAS INCLUIDAS GN 1/3 X 40
GN 1/3 X 40 TRAYS INCLUDED
PLATEAU INCLUS GN 1/3 X 40

SHARK 2P BAÑO MARIA

	MEDIDAS	TIPO DE CALOR	BANDEJAS	POTENCIA	TEMP. (MAX)	LED	PVP
CK24	840x395x340	BAÑO MARIA	4 GN 1/3x40	700W	80°C	NO	770 €
CK26	1190x395x340	BAÑO MARIA	6 GN 1/3x40	1.000W	80°C	NO	850 €
CK24L	840x395x340	BAÑO MARIA	4 GN 1/3x40	720W	80°C	SI	960 €
CK26L	1190x395x340	BAÑO MARIA	6 GN 1/3x40	1.020W	80°C	SI	1.060 €


SAYL ✦

SELF-SERVICE
LINE

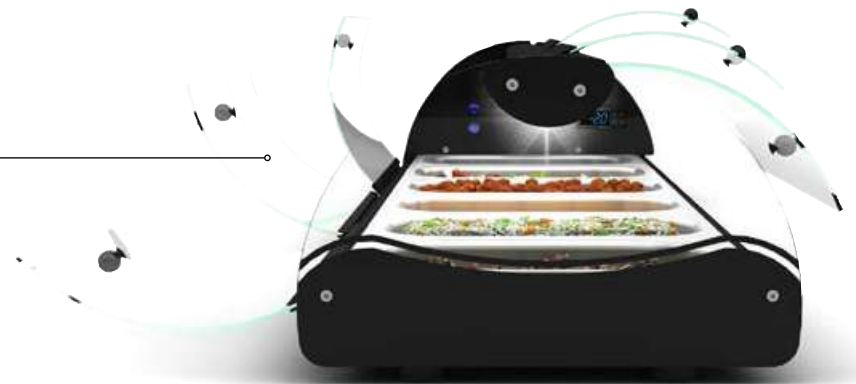


SELF SERVICE
SAHARA
70°C 

SELF SERVICE
BAÑO MARÍA
80°C 

SELF SERVICE TAPAS
 +2°C / +6°C

IDEAL PARA BUFFETS AUTOSERVICIO
IDEAL FOR SELF-SERVICE BUFFETS
IDÉALE POUR BUFFETS SELF-SERVICE





CONTACT



+2°C/+6°C



HIGH POWER



1/3 x 40mm



TAPAS



SALAD



BUFFET



FRUIT

PUERTAS DELANTERAS PARA AUTOSERVICIO
FRONT DOORS FOR SELF SERVICE
PORTES AVANT POUR AUTO-SERVICE

HIGH POWER LEDS



SN6

PLACA FRIA
COLD TRAY
PLAQUE FROIDE



+2°C/+6°C

SENSORES OCULTOS PARA FACILITAR SU LIMPIEZA
HIDDEN SENSORS FOR EASY CLEANING
CAPTEURS CACHÉ POUR UN NETTOYAGE FACILE



PUERTAS TRASERAS PARA AUTOSERVICIO
REAR DOORS FOR SELF SERVICE
PORTES ARRIÈRE POUR AUTO-SERVICE

SELF - SERVICE TAPAS

	MEDIDAS	PROFUNDIDAD CUBA	Nº PUERTAS DELANTERAS	Nº PUERTAS TRASERAS	BANDEJA	TEMP. (FOOD ZONE)	POWER LED	PVP	
CUBA GN	S4N	1085x395x245	40mm	2	2	4 GN 1/3x40	+2 /+6 °C	SI	1.220 €
	S6N	1438x395x245	40mm	3	3	6 GN 1/3x40	+2 /+6 °C	SI	1.470 €
	S8N	1788x395x245	40mm	4	4	8 GN 1/3x40	+2 /+6 °C	SI	1.590 €
	S0N	2140x395x245	40mm	5	5	10 GN 1/3x40	+2 /+6 °C	SI	2.050 €
CUBA PLANA	S4NP	1085x395x245	15mm	2	2	SIN BANDEJAS	+2 /+6 °C	SI	1.200 €
	S6NP	1438x395x245	15mm	3	3	SIN BANDEJAS	+2 /+6 °C	SI	1.450 €
	S8NP	1788x395x245	15mm	4	4	SIN BANDEJAS	+2 /+6 °C	SI	1.560 €
	S0NP	2140x395x245	15mm	5	5	SIN BANDEJAS	+2 /+6 °C	SI	2.010 €



DRY



+60°C



OPTIONAL



FOR DISHES



TAPAS



BUFFET



BAKERY



PIZZA



CHURROS


PUERTAS DELANTERAS Y TRASERAS PARA AUTOSERVICIO
FRONT AND REAR DOORS FOR SELF-SERVICE
PORTES AVANT ET ARRIÈRE POUR AUTO-SERVICE

BANDEJA RECOGEMIGAS
REMOVABLE CRUMB TRAY
SAC RECUEILLE LES MIETTES

HIGH POWER LEDS

CRISTALES TEMPLADOS
TEMPERED GLASS
TEMPÉRÉE VERRE

CONTROL DIGITAL
TEMPERATURA REGULABLE
TEMPERATURE-CONTROLLED
TEMPÉRATURE RÉGLABLE



SHS4

SAYL ✦

SELF-SERVICE LINE

+++
+70°C

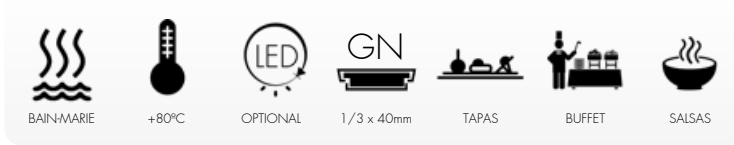
INTERIOR DESMONTABLE PARA SU LIMPIEZA
REMOVABLE INTERIOR FOR EASY CLEANING
INTÉRIEUR DÉMONTABLE POUR LE NETTOYAGE



SHM

SELF - SERVICE SAHARA

	MEDIDAS	TIPO DE CALOR	Nº PUERTAS DELANTERAS	Nº PUERTAS TRASERAS	POTENCIA	TEMP. (MAX)	CONTROL DIGITAL	LED	PVP
SHM	500x350x230	SECO	1	1	400W	60°C	NO	NO	420 €
SHS4	840x395x245	SECO	2	2	700W	60°C	SI	NO	880 €
SHS6	1190x395x245	SECO	3	3	1.000W	60°C	SI	NO	990 €
SHS4L	840x395x245	SECO	2	2	720W	60°C	SI	SI	1.080 €
SHS6L	1190x395x245	SECO	3	3	1.020W	60°C	SI	SI	1.190 €



FABRICADAS EN ACERO AISI 304
 MANUFACTURED IN AISI 304 STAINLESS STEEL
 FABRIQUÉES EN ACIER INOXYDABLE AISI 304

HIGH POWER LEDS

CRISTALES TEMPLADOS
 TEMPERED GLASS
 TEMPÉRÉE VERRE



CSS6L

TEMPERATURA REGULABLE
 TEMPERATURE-CONTROLLED
 TEMPÉRATURE RÉGLABLE

PUERTAS DELANTERAS Y TRASERAS PARA AUTOSERVICIO
 FRONT AND REAR DOORS FOR SELF-SERVICE
 PORTES AVANT ET ARRIÈRE POUR AUTO-SERVICE

BANDEJAS INCLUIDAS GN 1/3 X 40
 GN 1/3 X 40 TRAYS INCLUDED
 BACS INCLUS GN 1/3X40

+80°C

DESAGÜE PARA FACILITAR SU LIMPIEZA
 EASY CLEANING DRAINAGE
 VIDANGE POUR FACILITER LE NETTOYAGE.



SELF - SERVICE BAÑO MARIA

	MEDIDAS	TIPO DE CALOR	BANDEJAS	POTENCIA	Nº PUERTAS DELANTERAS	Nº PUERTAS TRASERAS	TEMP. (MAX)	LED	PVP
CSS4	840x395x245	BAÑO MARIA	4 GN 1/3x40	700W	2	2	80°C	NO	770 €
CSS6	1190x395x245	BAÑO MARIA	6 GN 1/3x40	1.000W	3	3	80°C	NO	880 €
CSS4L	840x395x245	BAÑO MARIA	4 GN 1/3x40	720W	2	2	80°C	SI	970 €
CSS6L	1190x395x245	BAÑO MARIA	6 GN 1/3x40	1.020W	3	3	80°C	SI	1.080 €



CONTACT



+2°C/+6°C



HIGH POWER



1/6 x 40mm



TAPAS



SALAD



FRUIT

LA VITRINA MÁS ESTRECHA DEL MERCADO
THE NARROWEST DISPLAY CABINET IN THE MARKET
LA VITRINE LA PLUS ÉTROITE DU MARCHÉ

HIGH POWER LEDS

GRUPO MOTOR MÁS REDUCIDO DEL MERCADO
THE MOST REDUCED ENGINE OF THE MARKET
GRUPE MOTEUR LE PLUS RÉDUIIT DU MARCHÉ



260mm

BANDEJAS INCLUIDAS GN 1/6 X 40
GN 1/6 X 40 TRAYS INCLUDED
BACS INCLUS GN 1/6 X 40

ESTANTE INTERMEDIO DE CRISTAL
MIDDLE GLASS SHELF
ÉTAGÈRE INTERMÉDIAIRE EN VERRE



"SAYL BLUE" DIGITAL CONTROL



+2°C/+6°C

SAYL ✦

LINE

SLIM



STATIC



+2°C/+6°C



HIGH POWER



1/6 x 40 mm



TAPAS



SUSHI



SALAD



FRUIT

EXCLUSIVO EVAPORADOR ANTIGOTEO
EXCLUSIVE ANTI-DRIP EVAPORATOR
ÉVAPORATEUR EXCLUSIF ANTI-GOUTTE

CRISTALES TEMPLADOS
TEMPERED GLASS
VITRE EN VERRE TREMPÉ

GRUPO MOTOR MÁS REDUCIDO DEL MERCADO
THE MOST REDUCED ENGINE OF THE MARKET
GROUPE MOTEUR LE PLUS RÉDUIT DU MARCHÉ



 +8°C/+12°C

 +2°C/+6°C

PLACA FRÍA Y EVAPORADOR ESTÁTICO
COLD TRAY AND STATIC EVAPORATOR
PLAQUE FROIDE ET EVAPORATEUR STATIQUE

SLIM TAPAS - SLIM DOBLE FRIO

	MEDIDAS	ESTANTE NEUTRO	BANDEJA	TEMP. (FOOD ZONE)	TEMP. (ESTANTE)	LED	PVP
VSL7	1350x260x400	1130 x150	7 GN 1/6x40	+2/+6°C	NEUTRAL	SI	1.420 €
VSL7S	1350x260x400	1130 x150	7 GN 1/6x40	+2/+6°C	+8/+12°C	SI	1.720 €



CONTACT



+2°C/+6°C



HIGH POWER



1/3 x 40mm



TAPAS



SALAD



FRUIT



V4N



V4NI

CRISTAL ABATIBLE PARA FACILITAR SU LIMPIEZA
 FOLDING GLASS FOR EASY CLEANING
 VITRE ABATTABLE POUR FACILITER LE NETTOYAGE

DISPONIBLE EN 5 COLORES ESTÁNDAR
 AVAILABLE IN 5 STANDARD COLORS
 DISPONIBLE EN 5 COLORIS STANDARD



V8N



+2°C/+6°C

VITRINA CON MÁXIMA VISIBILIDAD
 MAXIMUM VISIBILITY DISPLAY CABINET
 VITRINE AVEC UN MAXIMUM DE VISIBILITÉ

BANDEJAS INCLUIDAS GN 1/3 X 40
 TRAYS INCLUDED GN 1/3 X 40
 BACS INCLUS GN 1/3X40



V4B

SAYL

STANDARD LINE

STANDARD TAPAS

						MEDIDAS	PROFUNDIAD CUBA	BANDEJA	TEMP. (FOOD ZONE)	POWER LED	PVP	
CUBA GN	V4E	V4A	V4R	V4N	V4NI	V4B	1085x395x245	40mm	4 GN 1/3x40	+2 / +6 °C	SI	1.120 €
	V6E	V6A	V6R	V6N	V6NI	V6B	1438x395x245	40mm	6 GN 1/3x40	+2 / +6 °C	SI	1.250 €
	V8E	V8A	V8R	V8N	V8NI	V8B	1788x395x245	40mm	8 GN 1/3x40	+2 / +6 °C	SI	1.430 €
	V10E	V10A	V10R	V10N	-	V10B	2140x395x245	40mm	10 GN 1/3x40	+2 / +6 °C	SI	1.730 €
	V4EP	V4AP	V4RP	V4NP	V4NPI	V4BP	1085x395x245	15mm	SIN BANDEJAS	+2 / +6 °C	SI	1.090 €
	V6EP	V6AP	V6RP	V6NP	V6NPI	V6BP	1438x395x245	15mm	SIN BANDEJAS	+2 / +6 °C	SI	1.210 €
CUBA PLANA	V8EP	V8AP	V8RP	V8NP	V8NPI	V8BP	1788x395x245	15mm	SIN BANDEJAS	+2 / +6 °C	SI	1.380 €
	V10EP	V10AP	V10RP	V10NP	-	V10BP	2140x395x245	15mm	SIN BANDEJAS	+2 / +6 °C	SI	1.670 €



PLACA FRÍA Y EVAPORADOR ESTÁTICO
 COLD TRAY AND STATIC EVAPORATOR
 PLAQUE FROIDE ET L'ÉVAPORATEUR STATIQUE

SISTEMA "LIMPIEZA FÁCIL" SIN ÁNGULOS EN LA CUBA
 "EASY TO CLEAN" SYSTEM VAT WITHOUT ANGLES
 SYSTÈME "NETTOYAGE FACILE" SANS ANGLE DANS LA CUVE

EXCLUSIVO EVAPORADOR ANTIGOTEO
 EXCLUSIVE ANTI-DRIP EVAPORATOR
 ÉVAPORATEUR EXCLUSIF ANTI-GOUTTE



CRISTAL ABATIBLE PARA FACILITAR SU LIMPIEZA
 FOLDING GLASS FOR EASY CLEANING
 VITRE ABATTABLE POUR FACILITER LE NETTOYAGE



BANDEJA DE RECOGIDA DE AGUA AUTOMÁTICA
 AUTOMATIC WATER COLLECTION TRAY
 BAC DE RÉCUPÉRATION D'EAU AUTOMATIQUE

STANDARD SUSHI

						MEDIDAS	PROFUNDIAD CUBA	BANDEJA	TEMP. (FOOD ZONE)	POWER LED	PVP
CUBA GN	VS4E	VS4A	VS4R	VS4N	VS4NI	1085x395x245	40mm	4 GN 1/3x40	+2 /+6 °C	SI	1.490 €
	VS6E	VS6A	VS6R	VS6N	VS6NI	1438x395x245	40mm	6 GN 1/3x40	+2 /+6 °C	SI	1.610 €
	VS8E	VS8A	VS8R	VS8N	VS8NI	1788x395x245	40mm	8 GN 1/3x40	+2 /+6 °C	SI	1.830 €
	VS10E	VS10A	VS10R	VS10N	-	2140x395x245	40mm	10 GN 1/3x40	+2 /+6 °C	SI	2.180 €
CUBA PLANA	VS4EP	VS4AP	VS4RP	VS4NP	VS4NPI	1085x395x245	15mm	SIN BANDEJAS	+2 /+6 °C	SI	1.450 €
	VS6EP	VS6AP	VS6RP	VS6NP	VS6NPI	1438x395x245	15mm	SIN BANDEJAS	+2 /+6 °C	SI	1.570 €
	VS8EP	VS8AP	VS8RP	VS8NP	VS8NPI	1788x395x245	15mm	SIN BANDEJAS	+2 /+6 °C	SI	1.790 €
	VS10EP	VS10AP	VS10RP	VS10NP	-	2140x395x245	15mm	SIN BANDEJAS	+2 /+6 °C	SI	2.120 €



DRY



+60°C



OPTIONAL



FOR DISHES



TAPAS



BUFFET



BAKERY



PIZZA



CHURROS

SUPERFICIE APTA PARA APOYAR PLATOS
SURFACE SUITABLE FOR SUPPORTING PLATES
SURFACE PERMETTANT DE POSER DES PLATS

HIGH POWER LEDS

CRISTAL ABATIBLE
FOLDING GLASS
PLIANTE VERRE



BANDEJA RECOGEMIGAS
REMOVABLE CRUMB TRAY
BAC RAMASSE MIETTES

CONTROL DIGITAL
TEMPERATURA REGULABLE
TEMPERATURE-CONTROLLED
TEMPÉRATURE RÉGLABLE



INTERIOR DESMONTABLE PARA SU LIMPIEZA
REMOVABLE INTERIOR FOR EASY CLEANING INTÉ-
RIEUR DÉMONTABLE POUR LE NETTOYAGE



STANDARD SAHARA

	MEDIDAS	TIPO DE CALOR	BANDEJAS	POTENCIA	TEMP. (MAX.)	LED	PVP
SH4	840x395x245	SECO	SIN BANDEJAS	700W	70°C	NO	650 €
SH6	1190x395x245	SECO	SIN BANDEJAS	1.000W	70°C	NO	720 €
SH4L	840x395x245	SECO	SIN BANDEJAS	720W	70°C	SI	770 €
SH6L	1190x395x245	SECO	SIN BANDEJAS	1.020W	70°C	SI	850 €

SAYL

STANDARD LINE



BAIN-MARIE



+80°C



OPTIONAL



1/3 x 40mm



TAPAS



BUFFET



SALSAS

HIGH POWER LEDS



CRISTALES TEMPLADOS
TEMPERED GLASS
VITRES EN VERRE TREMPÉ



+80°C

DESAGÜE PARA FACILITAR LA LIMPIEZA
EASY CLEANING DRAINAGE
VIDANGE POUR UN NETTOYAGE FACILE

FABRICADAS EN ACERO AISI 304
MANUFACTURED IN AISI 304 STAIN-
LESS STEEL
FABRIQUÉ EN ACIER INOX 304

TEMPERATURA REGULABLE
TEMPERATURE-CONTROLLED
TEMPÉRATURE RÉGLABLE



CRISTAL ABATIBLE
FOLDING GLASS
VITRE ABATTABLE

BANDEJAS INCLUIDAS GN 1/3 X 40
GN 1/3 X 40 TRAYS INCLUDED
PLATEAU INCLUS GN 1/3 X 40

STANDARD BAÑO MARIA

	MEDIDAS	TIPO DE CALOR	BANDEJAS	POTENCIA	TEMP. (MAX)	LED	PVP
C4	840x395x245	BAÑO MARIA	4 GN 1/3x40	700W	80°C	NO	610 €
C6	1190x395x245	BAÑO MARIA	6 GN 1/3x40	1.000W	80°C	NO	690 €
C4L	840x395x245	BAÑO MARIA	4 GN 1/3x40	720W	80°C	SI	750 €
C6L	1190x395x245	BAÑO MARIA	6 GN 1/3x40	1.020W	80°C	SI	860 €



DOS PISOS SAHARA
60°C



DOS PISOS
BAÑO MARÍA
80°C



DOS PISOS TAPAS
+2°C / +6°C



SAYL

DOS PISOS LINE



V26N



V26NI



CONTACT



+2°C/+6°C



HIGH POWER



1/3 x 40mm



TAPAS



SALAD



FRUIT

VITRINA CON MÁXIMA VISIBILIDAD
MAXIMUM VISIBILITY DISPLAY CABINET
VITRINE AVEC UN MAXIMUM DE VISIBILITÉ

ESTANTE INTERMEDIO DE CRISTAL
MIDDLE GLASS SHELF
ETAGÈRE INTERMÉDIAIRE EN VERRE

CRISTAL ABATIBLE PARA FACILITAR LA LIMPIEZA
FOLDING GLASS FOR EASY CLEANING
VITRE ABATTABLE POUR FACILITER LE NETTOYAGE

DISPONIBLE EN 5 COLORES ESTÁNDAR
AVAILABLE IN 5 STANDARD COLORS
DISPONIBLE EN 5 COLORIS STANDARD

BISAGRA FRONTAL INVISIBLE
INVISIBLE FRONT HINGE
CHARNIÈRE FRONTALE INVISIBLE

V28B

DISEÑADA PARA EVITAR LA EXPULSIÓN DE AIRE CALIENTE AL USUARIO O AL CLIENTE
DESIGNED TO AVOID THE EXPULSION OF WARM AIR DIRECT TO THE CLIENT
CONÇUE DE FAÇON À ÉVITER L'EXPULSION DE L'AIR CHAUD SUR L'UTILISATEUR ET SUR LE CLIENT.


+2°C/+6°C

DOS PISOS TAPAS

CUBA PLANA	CUBA GN							MEDIDAS	CUBA	ESTANTE	BANDEJA	TEMP. (FOOD ZONE)	TEMP. ESTANTE	LED	PVP
		V24E	V24A	V24R	V24N	V24NI	V24B								
		V24E	V24A	V24R	V24N	V24NI	V24B	1085x395x360	40mm	720x195	4 GN 1/3x40	+2 /+6 °C	NEUTRO	SI	1.280 €
		V26E	V26A	V26R	V26N	V26NI	V26B	1438x395x360	40mm	1075x195	6 GN 1/3x40	+2 /+6 °C	NEUTRO	SI	1.450 €
		V28E	V28A	V28R	V28N	V28NI	V28B	1788x395x360	40mm	1425x195	8 GN 1/3x40	+2 /+6 °C	NEUTRO	SI	1.620 €
		V24EP	V24AP	V24RP	V24NP	V24NIP	V24BP	1085x395x360	15mm	720x195	SIN BANDEJAS	+2 /+6 °C	NEUTRO	SI	1.250 €
		V26EP	V26AP	V26RP	V26NP	V26NIP	V26BP	1438x395x360	15mm	1075x195	SIN BANDEJAS	+2 / +6°C	NEUTRO	SI	1.420 €
		V28EP	V28AP	V28RP	V28NP	V28NIP	V28BP	1788x395x360	15mm	1425x195	SIN BANDEJAS	+2 / +6°C	NEUTRO	SI	1.570 €

POSIBILIDAD DE ILUMINACIÓN EN EL ESTANTE (DOBLE ILUMINACIÓN) OPCIONAL - OPTIONAL DOUBLE LIGHTING ON THE SHELF - EN OPTION : POSSIBILITÉ DE DOUBLE ILLUMINATION SUR L'ÉTAGÈRE **PVP-115€**



DRY



+60°C



OPTIONAL



FOR DISHES



TAPAS



BUFFET



BAKERY



PIZZA



CHURROS

ESTANTE INTERMEDIO DE CRISTAL
INTERMEDIATE GLASS SHELF
ETAGÈRE INTERMÉDIAIRE EN VERRE

CRISTAL ABATIBLE
FOLDING GLASS
VITRE ABATTABLE

HIGH POWER LEDS

CONTROL DIGITAL
TEMPERATURA REGULABLE
TEMPERATURE-CONTROLLED
TEMPÉRATURE RÉGLABLE



FABRICADAS EN ACERO AISI 304
MANUFACTURED IN AISI 304 STAINLESS STEEL
FABRIQUÉES EN ACIER INOXYDABLE AISI 304

INTERIOR DESMONTABLE PARA SU LIMPIEZA
REMOVABLE INTERIOR FOR EASY CLEANING
INTÉRIEUR DÉMONTABLE POUR LE NETTOYAGE.

+70°C

SAYL

DOS PISOS LINE

DOS PISOS - SAHARA

	MEDIDAS	TIPO DE CALOR	BANDEJAS	POTENCIA	TEMP.(MAX)	LED	PVP
SH24	840x395x360	SECO	SIN BANDEJAS	700W	70°C	NO	810 €
SH26	1190x395x360	SECO	SIN BANDEJAS	1.000W	70°C	NO	910 €
SH24L	840x395x360	SECO	SIN BANDEJAS	720W	70°C	SI	920 €
SH26L	1190x395x360	SECO	SIN BANDEJAS	1.020W	70°C	SI	1.020 €



HIGH POWER LEDS

CRISTAL ABATIBLE
FOLDING GLASS
PLIANTE VERRE

CRISTALES TEMPLADOS
TEMPERED GLASS
TEMPÉRÉE VERRE

+80°C

FABRICADAS EN ACERO AISI 304
MANUFACTURED IN
AISI304 STAINLESS STEEL
FABRIQUÉ EN ACIER INOX 304

BANDEJAS INCLUIDAS GN 1/3 X 40
GN 1/3 X 40 TRAYS INCLUDED
PLATEAU INCLUS GN 1/3 X 40



ESTANTE INTERMEDIO DE CRISTAL
MIDDLE GLASS SHELF
ÉTAGÈRE EN VERRE INTERMÉDIAIRE

CONTROL DIGITAL
TEMPERATURA REGULABLE
TEMPERATURE-CONTROLLED
TEMPÉRATURE RÉGLABLE

DESAGÜE PARA FACILITAR SU LIMPIEZA
EASY CLEANING DRAINAGE
ÉGOUTTER POUR UN NETTOYAGE FACILE

DOS PISOS - BAÑO MARIA

	MEDIDAS	TIPO DE CALOR	BANDEJAS	POTENCIA	TEMP. (MAX)	LED	PVP
C24	840x395x360	BAÑO MARIA	4 GN 1/3x40	700W	80°C	NO	680 €
C26	1190x395x360	BAÑO MARIA	6 GN 1/3x40	1.000W	80°C	NO	760 €
C24L	840x395x360	BAÑO MARIA	4 GN 1/3x40	720W	80°C	SI	860 €
C26L	1190x395x360	BAÑO MARIA	6 GN 1/3x40	1.020W	80°C	SI	940 €



SAYL ✦

GRUPO REMOTO



CONTACT



+2°C/+6°C



HIGH POWER



1/3 x 40mm



TAPAS



SALAD



FRUIT

COMBINABLES CON LOS CALENTADORES
Y NEUTROS DEL MISMO MODELO
*COMBINABLES AVEC LES VITRINES
CHAUDES/NEUTRE DU MÊME MODÈLE*
COMBINABLE WITH SAME MODELS
HEATED/NEUTRAL DISPLAY CASES

IDEAL PARA INTEGRAR EN LA DECORACIÓN
IDÉAL POUR INTÉGRER DANS LA DÉCORATION
PERFECT TO INTEGRATE IN YOUR DECORATION

2 METROS DE LONGITUD ESTANDAR
2 METERS STANDARD LENGTH
LONGUEUR STANDARD DE 2 MÈTRES



GRUPO FRIGORÍFICO OPCIONAL
EN TODOS LOS MODELO
*GROUPE FRIGORIFIQUE EN OPTION
DANS TOUS LES MODÈLES*
OPTIONAL REFRIGERATION UNIT
IN ALL MODELS



+2°C/+6°C
FOOD ZONE



N NEUTRAL

N NEUTRAL

+4°C/+8°C

POSIBILIDAD DE CUBA PLANA EN TODOS LOS MODELOS
ALL MODELS ALSO AVAILABLE IN FLAT VAT
POSSIBILITÉ DE CUVE PLANE SANS BAC DANS TOUS LES MODÈLES

POSIBILIDAD DE SALIDA DE TUBERIAS EN LADO CONTRARIO
POSSIBILITÉ DE LA SORTIE DU TUBE DE L'AUTRE CÔTÉ
POSSIBILITY OF EXIT PIPE ON BOTH SIDES

LOGIC TRIPLE - GRUPO REMOTO

MEDIDAS	CUBA	BANDEJAS	TEMP. (FOOD ZONE).	LED ESTANTE	1 ESTANTE		2 ESTANTES			
					SIN GRUPO	CON GRUPO	SIN GRUPO	CON GRUPO		
840x395x465	40mm	4 GN 1/3x40	+2/+6°C	SI	VTLG24GR-1	1.320 €	1.590 €	VTLG24GR-2	1.520 €	1.790 €
1190x395x465	40mm	6 GN 1/3x40	+2/+6°C	SI	VTLG26GR-1	1.540 €	1.790 €	VTLG26GR-2	1.770 €	2.020 €
1540x395x460	40mm	8 GN 1/3x40	+2/+6°C	SI	VTLG28GR-1	1.770 €	2.040 €	VTLG28GR-2	2.020 €	2.290 €
840x395x465	15mm	CUBA PLANA	+2/+6°C	SI	VTLG24GRP-1	1.280 €	1.560 €	VTLG24GRP-2	1.490 €	1.770 €
1190x395x465	15mm	CUBA PLANA	+2/+6°C	SI	VTLG26GRP-1	1.490 €	1.760 €	VTLG26GRP-2	1.730 €	1.990 €
1540x395x460	15mm	CUBA PLANA	+2/+6°C	SI	VTLG28GRP-1	1.740 €	2.010 €	VTLG28GRP-2	1.990 €	2.270 €

STANDARD GRUPO REMOTO

	MEDIDAS	CUBA	BANDEJAS	TEMP. (FOOD ZONE)	LED	SIN GRUPO	CON GRUPO
V4GR	840x395x245	40mm	4 GN 1/3x40	+2/+6°C	SI	970 €	1.290 €
V6GR	1190x395x245	40mm	6 GN 1/3x40	+2/+6°C	SI	1.090 €	1.390 €
V4GRP	840x395x245	15mm	SIN BANDEJAS	+2/+6°C	SI	930 €	1.240 €
V6GRP	1190x395x245	15mm	SIN BANDEJAS	+2/+6°C	SI	1.050 €	1.350 €



DOS PISOS GRUPO REMOTO

	MEDIDAS	CUBA	BANDEJAS	TEMP. (FOOD ZONE)	LED	SIN GRUPO	CON GRUPO
V24GR	840x395x360	40mm	4 GN 1/3x40	+2/+6°C	SI	1.120 €	1.450 €
V26GR	1190x395x360	40mm	6 GN 1/3x40	+2/+6°C	SI	1.290 €	1.610 €
V24GRP	840x395x360	15mm	SIN BANDEJAS	+2/+6°C	SI	1.090 €	1.410 €
V26GRP	1190x395x360	15mm	SIN BANDEJAS	+2/+6°C	SI	1.230 €	1.550 €



LOGIC GRUPO REMOTO

	MEDIDAS	CUBA	BANDEJAS	TEMP. (FOOD ZONE)	LED	SIN GRUPO	CON GRUPO
VTLG4GR	850x385x225	40mm	4 GN 1/3x40	+2/+6°C	SI	890 €	1.180 €
VTLG6GR	1175x385x225	40mm	6 GN 1/3x40	+2/+6°C	SI	1.080 €	1.350 €
VTLG8GR	1540x385x225	40mm	8 GN 1/3x40	+2/+6°C	SI	1.260 €	1.540 €
VTLG4GRP	850x385x225	15mm	SIN BANDEJAS	+2/+6°C	SI	860 €	1.140 €
VTLG6GRP	1175x385x225	15mm	SIN BANDEJAS	+2/+6°C	SI	1.020 €	1.290 €
VTLG8GRP	1540x385x225	15mm	SIN BANDEJAS	+2/+6°C	SI	1.190 €	1.460 €



SAYL ✦

GRUPO REMOTO

SHARK GRUPO REMOTO

	MEDIDAS	CUBA	BANDEJAS	TEMP. (FOOD ZONE)	LED	SIN GRUPO	CON GRUPO
SK4GR	840x395x270	40mm	4 GN 1/3x40	+2/+6°C	SI	1.120 €	1.390 €
SK6GR	1190x395x270	40mm	6 GN 1/3x40	+2/+6°C	SI	1.240 €	1.520 €
SK4GRP	840x395x270	15mm	SIN BANDEJAS	+2/+6°C	SI	1.080 €	1.360 €
SK6GRP	1190x395x270	15mm	SIN BANDEJAS	+2/+6°C	SI	1.180 €	1.460 €



SHARK DOS PISOS GRUPO REMOTO

	MEDIDAS	CUBA	BANDEJAS	TEMP. (FOOD ZONE)	LED	SIN GRUPO	CON GRUPO
SK24GR	840x395x340	40mm	4 GN 1/3x40	+2/+6°C	SI	1.190 €	1.470 €
SK26GR	1190x395x340	40mm	6 GN 1/3x40	+2/+6°C	SI	1.390 €	1.670 €
SK24GRP	840x395x340	15mm	SIN BANDEJAS	+2/+6°C	SI	1.160 €	1.440 €
SK26GRP	1190x395x340	15mm	SIN BANDEJAS	+2/+6°C	SI	1.330 €	1.620 €



SELF SERVICE GRUPO REMOTO

	MEDIDAS	CUBA	BANDEJAS	TEMP. (FOOD ZONE)	LED	SIN GRUPO	CON GRUPO
S4GR	840x395x245	40mm	4 GN 1/3x40	+2/+6°C	SI	1.220 €	1.490 €
S6GR	1175x395x245	40mm	6 GN 1/3x40	+2/+6°C	SI	1.330 €	1.620 €
S8GR	1540x395x245	40mm	8 GN 1/3x40	+2/+6°C	SI	1.480 €	1.760 €
S4GRP	840x395x245	15mm	SIN BANDEJAS	+2/+6°C	SI	1.180 €	1.460 €
S6GRP	1175x395x245	15mm	SIN BANDEJAS	+2/+6°C	SI	1.280 €	1.560 €
S8GRP	1540x395x245	15mm	SIN BANDEJAS	+2/+6°C	SI	1.410 €	1.690 €



SAYL

TAPAS MINIMAL



TRANSPARENCIA COMPLETA, SIN PERFILERIA NI TORNILLERIA EN LA PARTE FRONTAL
COMPLETE TRANSPARENCY, WITHOUT PROFILES OR SCREWS ON THE FRONT PART
 TRANSPARENCE COMPLETE, SANS PROFILS NI VIS SUR LA PARTIE AVANT



MÁXIMA INTEGRACIÓN CON CALIDAD Y FIABILIDAD INDUSTRIAL
MAXIMUM INTEGRATION WITH QUALITY AND INDUSTRIAL RELIABILITY
 INTÉGRATION MAXIMALE AVEC QUALITÉ ET FIABILITÉ INDUSTRIELLE



FÁCIL Y AMPLIO ACCESO TRASERO PARA UN TRABAJO EXIGENTE Y CONTINUO.
EASY AND WIDE REAR ACCESS FOR A JOB DEMANDING AND CONTINUOUS.
 ACCÈS ARRIÈRE FACILE ET LARGE POUR UN TRAVAIL EXIGEANT ET CONTINU.



SUPERFICIE APTA PARA APOYAR PLATOS
SURFACE SUITABLE FOR SUPPORTING PLATES
 SURFACE PERMETTANT DE POSER DES PLATS



STATIC



+4°C/+8°C



1/3 x 40mm



1/1 x 65mm



TAPAS



SUSHI



SALAD



BUFFET



FRUIT



SEAFOOD



MEAT

D-8B

D-3B

D-6B

D-8B

SAYL

TAPAS MINIMAL

CUBAS DROP-IN

	MEDIDAS CUBA	MEDIDAS ENCASTE (A x B)	MEDIDA MAX. SOBRE (C)	CAPACIDAD GN	PROFUNDIDAD CUBA	TEMP. (FOOD ZONE)	GRUPO REMOTO	PVP CON BANDEJAS	PVP SIN BANDEJAS
D-6B	1170x375x251	1.140x350	90mm	6GN 1/3-40	40mm	+4°C/+8°C	OPCIONAL	1.150 €	1.120 €
D-8B	1520x375x251	1.490x350	90mm	8GN 1/3-40	40mm	+4°C/+8°C	OPCIONAL	1.225 €	1.185 €
D-3B	990x540x300	VERIFICAR PLANO	90mm	3GN 1/1-65	65mm	+4°C/+8°C	OPCIONAL	1.520 €	1.450 €

DISPONIBLE EN GRUPO REMOTO - AVAILABLE IN REMOTE GROUP - DISPONIBLE DANS REMOTE GROUP

TE AYUDAMOS CON EL DISEÑO DE TU PROYECTO !

WE HELP YOU WITH THE DESIGN OF YOUR PROJECT !

NOUS VOUS AIDONS DANS LA CONCEPTION DE VOTRE PROJET !



MI-3B

ESTANTES REGULABLES CON DOBLE LED
DIMMABLE SHELVES WITH DOUBLE LED
ÉTAGÈRES DIMMABLES AVEC DOUBLE LED



MI-8B

MI-8B



MI-6B



TAPAS DROP-IN (MINIMAL)

TAPAS MINIMAL

	MEDIDAS TOTALES	MEDIDAS ENCASTE (A x B)	MEDIDA MAX. SOBRE (C)	CAPACIDAD GN	LED	PROFUNDIDAD CUBA	TEMP. (FOOD ZONE)	GRUPO REMOTO	PVP CON BANDEJAS	PVP SIN BANDEJAS
MI-6B	1190x410x380	1.140x350	90mm	6GN 1/3-40	SI	40mm	+2°C/+6°C	OPCIONAL	1.650 €	1.620 €
MI-8B	1540x410x380	1.490x350	90mm	8GN 1/3-40	SI	40mm	+2°C/+6°C	OPCIONAL	1.720 €	1.680 €
MI-3B	1000x600x815	VERIFICAR PLANO	90mm	3GN 1/1-65	SI	65mm	+2°C/+6°C	OPCIONAL	2.880 €	2.810 €

DISPONIBLE EN GRUPO REMOTO - AVAILABLE IN REMOTE GROUP - DISPONIBLE DANS REMOTE GROUP



BAIN-MARIE



+80°C



SALSAS



FOR DISHES



TAPAS



BUFFET



BAKERY



PIZZA



CHURROS

BANDEJAS INCLUIDAS GN 1/3 X 40
GN 1/3 X 40 TRAYS INCLUDED
PLATEAU INCLUS GN 1/3 X 40



CONTROL DIGITAL
TEMPERATURA REGULABLE
TEMPERATURE-CONTROLLED
TEMPÉRATURE RÉGLABLE

FABRICADAS EN ACERO AISI 304
MANUFACTURED IN
AISI304 STAINLESS STEEL
FABRIQUÉ EN ACIER INOX 304

DESAGÜE PARA FACILITAR SU LIMPIEZA
EASY CLEANING DRAINAGE
ÉGOUTTER POUR UN NETTOYAGE FACILE




+80°C

BASES CALIENTES - BAÑO MARIA

	MEDIDAS	TIPO DE CALOR	BANDEJAS	POTENCIA	TEMP. (MAX)	LED	PVP
C4Z	840x395x80	BAÑO MARIA	4 GN 1/3x40	800W	80°C	NO	420 €
C6Z	1190x395x80	BAÑO MARIA	6 GN 1/3x40	1.000W	80°C	NO	450 €

SAYL

BASES CALIENTES



DRY



+80°C



SALSAS



FOR DISHES



TAPAS



BUFFET



BAKERY




PIZZA



CHURROS

FABRICADAS EN ACERO AISI 304
MANUFACTURED IN AISI304 STAINLESS STEEL
FABRIQUÉ EN ACIER INOX 304



CONTROL DIGITAL
TEMPERATURA REGULABLE
TEMPERATURE-CONTROLLED
TEMPÉRATURE RÉGLABLE

DESAGÜE PARA FACILITAR SU LIMPIEZA
EASY CLEANING DRAINAGE
ÉGOUTTER POUR UN NETTOYAGE FACILE




+80°C

BASES CALIENTES - SAHARA

	MEDIDAS	TIPO DE CALOR	BANDEJAS	POTENCIA	TEMP. (MAX)	LED	PVP
C4ZS	840x395x80	SECO	NO	800W	80°C	NO	420 €
C6ZS	1190x395x80	SECO	NO	1.000W	80°C	NO	450 €



BAR

SPIRITS:
Gin
Rum
Vodka
Whisky
Schnaps
Amaretto
Pina Colada
Coconut Rum

WINE:
White Wine
Red Wine
Orange Merlot

BEER:
Miller
Pilsener
Coors Light

SIGNATURE COCKTAIL
Love Potion
A sumptuous blend of Pina Colada,
Garden of Eatin' and a splash
of orange juice.

SIGNATURE MOCKTAIL
Summer Breeze
A refreshing blend of orange juice,
lemon-lime, and a splash
of blue curaçao.

SAYL

NEUTRAL LINE



NEUTRAL



OPCIONAL



BAKERY



BUFFET



SANDWICH



SNACKS

VISION

PITAGORAS

ZEPPELIN

RECTOS



CURVADOS



PERFIL PROTECTOR DE CRISTAL
GLASS PROTECTOR PROFILE
PROFILÉ PROTECTEUR DE LA VITRE

MEJOR CON ILUMINACIÓN!
BETTER WITH LIGHTING!
MIEUX AVEC L'ÉCLAIRAGE !

SERIGRAFÍA VITRIFICADA
VITRIFIED SCREENPRINT
ÉCRAN VITRIFIÉ

CRISTALES TEMPLADOS
TEMPERED GLASS
VITRES EN VERRE TREMPÉ

ocial
BURGER

SAYL

NEUTRAL LINE

<p>NUTELLA KITKAT</p> 	<p>KINDER BUENO <i>(nutella filling)</i></p> 
<p>WAGON WHEEL <i>(jam filling)</i></p> 	<p>CADBURY TRIPLE CHOCOLATE <i>chocolate filling</i></p> 





CRISTALES TEMPLADOS
TEMPERED GLASS
VITRES EN VERRE TREMPÉ

PERFIL PROTECTOR DE CRISTAL
GLASS PROTECTIVE PROFILE
PROFILÉ PROTECTEUR DES VITRES



SUPERFICIE APTA PARA APOYAR PLATOS
SURFACE SUITABLE FOR SUPPORTING PLATES
SURFACE PERMETTANT DE POSER DES PLATS

LATERALES DE CRISTAL TEMPLADO CON PINTURA VITRIFICADA
TEMPERED GLASS LATERAL WITH VITRIFIED PAINT
LATERAUX EN VERRE TREMPÉ AVEC PEINTURE VITRIFIÉE

NEW



EP20BL



EP20ML



EP20SL



DESMONTADOS CON SU MALETA DE TRANSPORTE
UNASSEMBLED IN A TRANSPORT CASE
DÉMONTÉS DANS UNE MALETTE DE TRANSPORT

EXPOSITORES NEUTROS CRISTAL RECTO 1 PISO

MEDIDAS	ESTANTES	MONTADO	CRISTALES TEMPLADOS	PUERTAS TRASERAS	SIN LED		CON LED	
					Modelo	Precio	Modelo	Precio
555x330x215	NO	NO	SI	SI	EP20S	220 €	EP20SL	370 €
920x330x215	NO	NO	SI	SI	EP20M	230 €	EP20ML	380 €
1200x330x215	NO	NO	SI	SI	EP20B	350 €	EP20BL	490 €

Opción de doble puerta para autoservicio en todos los modelos.
Self-service double door option in all models.
Option pour tous les modèles d'une double porte pour self service.



SUPERFICIE APTA PARA APOYAR PLATOS
 SURFACE SUITABLE FOR SUPPORTING PLATES
 SURFACE PERMETTANT DE POSER DES PLATS

PERFIL PROTECTOR DE CRISTAL
 GLASS PROTECTOR PROFILE
 PROFILÉ PROTECTEUR DE LA VITRE



VITRINA CON LA MÁXIMA VISIBILIDAD
 MAXIMUM VISIBILITY DISPLAY CABINET
 VITRINE AVEC UN MAXIMUM DE VISIBILITÉ

LATERALES DE CRISTAL TEMPLADO CON PINTURA VITRIFICADA
 TEMPERED GLASS LATERAL WITH VITRIFIED PAINT
 LATÉRAUX EN VERRE TREMPÉ AVEC PEINTURE VITRIFIÉE

NEW



EP36BL



EP36ML



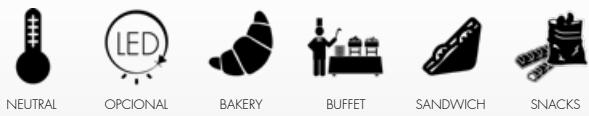
EP36SL

SAYL
 NEUTRAL LINE

EXPOSITORES NEUTROS CRISTAL RECTO 2P

MEDIDAS	ESTANTES	MONTADO	CRISTALES TEMPLADOS	PUERTAS TRASERAS	SIN LED		CON LED	
					Modelo	Precio	Modelo	Precio
555X390X375	300X535	NO	SI	SI	EP36S	320 €	EP36SL	470 €
920X330X315	300X900	NO	SI	SI	EP30M	300 €	EP30ML	450 €
920X390X375	300X900	NO	SI	SI	EP36M	330 €	EP36ML	480 €
1200X390X375	300X1180	NO	SI	SI	EP36B	450 €	EP36BL	590 €

Opción de doble puerta para autoservicio en todos los modelos.
 Self-service double door option in all models.
 Option pour tous les modèles d'une double porte pour self service.



Muestra tus producto

Show your products

Montrez vos produits

Protege a tus clientes

Protect your customers.

Protégez vos clients.

No renuncies al espacio en barra

Don't give up bar space

N'abandonnez pas l'espace bar

PERFIL PROTECTOR DE CRISTAL
GLASS PROTECTOR PROFILE
PROFILÉ PROTECTEUR DE LA VITRE



ZONA LIBRE
FREE ZONE
ZONE LIBRE

260mm

BASE CRISTALES TEMPLADOS
BASE TEMPERED GLASS
BASE VERRE TREMPÉ

INCREÍBLE EFECTO VOLADOR
AMAZING FLYING EFFECT
EFFET DE VOL INCROYABLE



EXPOSITORES NEUTROS ZEPPELIN - CON ESTANTE Y PASAPLATOS

MEDIDAS	ESTANTES	MONTADO	CRISTALES TEMPLADOS	PUERTAS TRASERAS	SIN LED		CON LED	
555X390X635	300X535	NO	SI	SI	EP36ZS	430 €	EP36ZSL	580 €
920X390X635	300X900	NO	SI	SI	EP36ZM	450 €	EP36ZML	590 €

Opción de doble puerta para autoservicio en todos los modelos.
Self-service double door option in all models.
Option pour tous les modèles d'une double porte pour self service.



ESR36-M
920X240X340



ESR36-M
920X340X240

SAYL ✦

NEUTRAL LINE

EXPOSITORES NEUTROS PITAGORAS

	MEDIDAS	BASE	ESTANTES	CRISTALES TEMPLADOS	PUERTAS TRASERAS	LED	PVP
ESR36-S	555X340X240	NO	NO	SI	NO	NO	130 €
ESR36-M	920X340X240	NO	NO	SI	NO	NO	145 €
ESR36-B	1120X340X240	NO	NO	SI	NO	NO	165 €

ES4
840X380X170



ES6
1190X380X170



EXPOSITORES NEUTROS SYMPLY

	MEDIDAS	BASE	ESTANTES	CRISTALES TEMPLADOS	PUERTAS TRASERAS	LED	PVP
ES4	840X380X170	NO	NO	SI	NO	NO	210 €
ES6	1190X380X170	NO	NO	SI	NO	NO	235 €



NEUTRAL



OPCIONAL



BAKERY



BUFFET



SANDWICH



SNACKS



E6L
1190X380X170



TRANSPORTE
NSPORT CASE
DE TRANSPORT



E6L
1190X380X170

UTROS CRISTAL CURVADO

	MEDIDAS	ESTANTES	CRISTALES TEMPLADOS	PUERTAS TRASERAS	LED	PVP
E4	840X380X170	NO	SI	SI	NO	310 €
E4L	840X380X170	NO	SI	SI	SI	460 €
E6	1190X380X170	NO	SI	SI	NO	350 €
E6L	1190X380X170	NO	SI	SI	SI	520 €



SAYL

NEUTRAL LINE



E26L
1190X380X290
ESTANTE : 1175X195



E26L
1190X380X290
ESTANTE : 1175X195

EXPOSITORES NEUTROS CRISTAL CURVADO CON ESTANTE

	MEDIDAS	ESTANTES	CRISTALES TEMPRADOS	PUERTAS TRASERAS	LED	PVP
E24	840X380X290	825X195	SI	SI	NO	390 €
E24L	840X380X290	825X195	SI	SI	SI	570 €
E26	1190X380X290	1175X195	SI	SI	NO	450 €
E26L	1190X380X290	1175X195	SI	SI	SI	620 €





NEUTRAL



OPCIONAL



BAKERY



BUFFET



SANDWICH



SNACKS



EPV60
600X600X515

EPV100
1000X600X515

SAYL ✦

VISION LINE




MÁXIMA TRANSPARENCIA
MAXIMUM TRANSPARENCY
TRANSPARENCE MAXIMALE

Cristales completamente limpios de estructuras para conseguir una máxima visión del producto sin interferencias.

The product is illuminated from two light lines to achieve perfect illumination of the product without undesirable shadows

Vitres sans structure afin d'obtenir un maximum de visibilité du produit sans interférence.



NEW



HABITABILIDAD REGULABLE
ADJUSTABLE HABITABILITY
HABITACLE RÉGLABLE

Grandes estantes de cristal templado regulables que permiten aumentar la habitabilidad del espacio interior al máximo

The product is illuminated from two light lines to achieve perfect illumination of the product without undesirable shadows

Grandes étagères réglables en verre trempé permettant d'augmenter au maximum l'habitacle de l'espace intérieur



DOBLE LED EN CADA ALTURA
DOUBLE LED AT EVERY HEIGHT
DOUBLE LED A CHAQUE ÉTAGE


Se ilumina el producto desde dos líneas de luz para conseguir una perfecta iluminación del producto sin sombras indeseables.

The product is illuminated from two light lines to achieve perfect illumination of the product without undesirable shadows

Les produits sont éclairés par deux lignes de lumière afin d'obtenir une parfaite illumination des produits sans ombres indésirables

EXPOSITORES VISION

	MEDIDAS	ESTANTES	BASE	CRISTALES TEMPLADOS	PUERTAS CRISTAL	DOBLE LED	PVP
EPV60	600X600X515	500X360	NO	SI	SI	SI	1.130 €
EPV100	1000X600X515	900X360	NO	SI	SI	SI	1.360 €



V24-NE
840X395X360



V4-NE
840X395X245

ES

Tanto si ya tienes una vitrina de tapas o sushi Sayl y quieres ampliar la línea o si quieres exponer producto neutro combinado con frío y/o caliente, estos expositores son tu mejor opción para obtener la máxima integración.

EN

Whether you already have a SAYL showcase of tapas or sushi and want to expand the line, or if you want to display a neutral product combined with cold and / or hot, these displays are the best option for maximum integration.

FR

Si vous avez déjà une vitrine à tapas ou sushi Sayl et que vous désirez agrandir la ligne ou exposer des produits neutres combinés avec du froid et du chaud, ces vitrines sont votre meilleure option pour obtenir une intégration maximale.



S4-NE
840X395X245



VTLG6-NE
1190X395X245

SAYL ✦

NEUTRAL LINE



SK6-NE
1190X395X270



SK26-NE
1190X395X340



EXPOSITORES NEUTROS TAPAS

	FAMILIA	MEDIDAS	CRISTAL	ESTANTES	ACCESO DELANTERO	ACCESO TRASERO	VERSIÓN FRIA	VERSIÓN CT	LED	PVP
VTLG4-NE	LOGIC	840x395x225	PLANO	NO	NO	SI			SI	730 €
VTLG6-NE	LOGIC	1190x395x225	PLANO	NO	NO	SI	PAG. 125	PAG. 126	SI	890 €
VTLG8-NE	LOGIC	1540x395x225	PLANO	NO	NO	SI			SI	1.080 €
VTLG24-NE	LOGIC TRIPLE	825x395x460	PLANO	SI	NO	SI			SI	860 €
VTLG26-NE	LOGIC TRIPLE	1175x395x460	PLANO	SI	NO	SI	PAG. 137	PAG. 138	SI	1.010 €
VTLG28-NE	LOGIC TRIPLE	1540x395x460	PLANO	SI	NO	SI			SI	1.190 €
V4-NE	STANDARD	840x395x245	CURVADO	NO	NO	SI	PAG. 164	PAG. 166	SI	850 €
V6-NE	STANDARD	1190x395x245	CURVADO	NO	NO	SI			SI	970 €
V24-NE	DOS PISOS	840x395x360	CURVADO	SI	NO	SI			SI	990 €
V26-NE	DOS PISOS	1190x395x360	CURVADO	SI	NO	SI	PAG. 168	PAG. 170	SI	1.170 €
SK4-NE	SHARK	840x395x270	CURVADO	NO	NO	SI	PAG. 148	PAG. 150	SI	880 €
SK6-NE	SHARK	1190x395x270	CURVADO	NO	NO	SI			SI	1.010 €
SK24-NE	SHARK 2P	840x395x340	CURVADO	SI	NO	SI			SI	960 €
SK26-NE	SHARK 2P	1190x395x340	CURVADO	SI	NO	SI	PAG. 152	PAG. 154	SI	1.160 €
S4-NE	SELF-SERVICE	840x395x245	CURVADO	NO	SI	SI			SI	980 €
S6-NE	SELF-SERVICE	1190x395x245	CURVADO	NO	SI	SI	PAG. 158	PAG. 160	SI	1.090 €
S8-NE	SELF-SERVICE	1540x395x245	CURVADO	NO	SI	SI			SI	1.250 €